

ENVELOPE N 02 – PROPOSTA DE PREÇOS

TOMADA DE PREÇOS N. 012/2023 – PMRBI

Objeto: Contratação de empresa (construtora) para ampliação e reparos na Unidade Básica de Saúde da Comunidade de Centro Novo, no Assentamento Marcos Freire, neste município, com área total de 278,18 m² (duzentos e setenta e oito metros e dezoito centímetros), sendo 212,90 m² (duzentos e doze metros e noventa centímetros quadrados) existente e 65,28 m² (sessenta e cinco metros e vinte e oito centímetros quadrados) a ampliar.

EMPRESA: DE PIERI CONSTRUÇÕES LTDA

CNPJ: 07.903.213/0001 – 72

FONE/FAX.: 42 99922 9253 – 42 3653 1594

E-MAIL: valdecirdepieri@hotmail.com

DATA DE ABERTURA: 24/10/2023

HORARIO DE ABERTURA: 09:30 HORAS

Prefeitura Municipal de Rio Bonito do Iguaçu,
Secretaria Municipal de Administração
Depto. de Compras e Licitações

Projeto de Recebimento
Data: 24/10/2023

Horário: 09:30 h e 15:00 h

Carimbo - Assinatura do Recebedor

Roberto José Kwapis
Diretor Administrativo
Decreto 674/1989

DE PIERI CONSTRUÇÕES LTDA

CNPJ: 07.903.213/0001-72

A Comissão de Licitação
Rio Bonito do Iguaçu – Paraná

CNPJ 07 903.213/0001 72

DE PIERI CONSTRUÇÕES LTDA

R GETULIO VARGAS, 132 - CENTRO
CEP 85.340-000 RIO BONITO DO IGUAÇU PARANÁ

REFERENTE: Edital Tomada de Preços nº 012/2023 – PMRBI

Objeto: Contratação de empresa (construtora) para ampliação e reparos na Unidade Básica de Saúde da Comunidade de Centro Novo, no Assentamento Marcos Freire, neste município, com área total de 278,18 m² (duzentos e setenta e oito metros e dezoito centímetros), sendo 212,90 m² (duzentos e doze metros e noventa centímetros quadrados) existente e 65,28 m² (sessenta e cinco metros e vinte e oito centímetros quadrados) a ampliar.

PROPOSTA DE PREÇOS

A empresa DE PIERI CONSTRUÇÕES LTDA, estabelecida à RUA GETULIO VARGAS, 132, SALA 01, CENTRO, MUNICIPIO DE RIO BONITO DO IGUAÇU, PARANÁ, CEP 85.340-000, inscrita no CNPJ sob nº. 07.903.213/0001 – 72, apresenta a sua proposta comercial relativa à licitação, modalidade Tomada de Preços nº. 012/2023 – PMRBI para a Contratação de Empresa em Regime de Empreitada Global, com fornecimento de material e mão de obra para a Contratação de empresa (construtora) para ampliação e reparos na Unidade Básica de Saúde da Comunidade de Centro Novo, conforme edital de licitação e seus anexos, nas seguintes condições:

PREÇO GLOBAL proposto para execução da obra objeto da licitação supramencionada é de R\$ 282.946,63 (duzentos e oitenta e dois mil, novecentos e quarenta e seis reais e sessenta e três centavos);

PRAZO DE EXECUÇÃO: 180 (cento e oitenta) dias corridos, conforme descrito no Anexo (Cronograma físico-financeiro), a contar do 10º dia da data de assinatura da Ordem de Execução dos Serviços;

VALIDADE DA PROPOSTA: 90 (noventa) dias a partir da data limite estabelecida para o recebimento das propostas (envelope 02) pela Comissão de Licitação.

CONDIÇÕES DE PAGAMENTO são as constantes no Edital de licitação modalidade TOMADA DE PREÇOS Nº. 012/2023 – PMRBI.

Nestes termos, propomo-nos a executar a obra constante deste anexo e demais elementos do Edital, respeitosamente,

Rio Bonito do Iguaçu, PR, 23 de outubro de 2023.

De Pieri Construções
Valdecir de Pieri
Socio Administrador

Américo P. Guedes
Engenheiro Civil
CREA-PR 2827/D

DE PIERI CONSTRUÇÕES LTDA
Cnpj – 07.903.213/0001-72
Valdecir De Pieri
CPF – 024.173.039 – 22
RG – 7.373.882 – 2 SSP/PR
Sócio Administrador

Rua Guarapuava, 215 - Lot. Trento
Rio Bonito do Iguaçu - Paraná
e-mail: valdecirdepierihotmail.com

Fone: (42) 9 9922-9253

Município de Rio Bonito do Iguaçu
Tomada de preços 12/2023

PROPOSTA DE FORNECIMENTO DE PRODUTOS / SERVIÇOS

CNPJ: 07.903.213/0001-72 **Fornecedor:** DE PIERI CONSTRUCOES LTDA
Endereço: RUA GETULIO VARGAS 132 SALA 01 - CENTRO - Rio Bonito do Iguaçu/PR - CEP 85340-000 **E-mail:** VALDECIRDEPIER@HOTMAIL.COM
Inscrição Estadual: 9095308225 **Telefone:** 42 99922 9253 **Fax:** 42 3653 1594 **Celular:** 42 99922 9253
Representante: VALDECIR DE PIERI **Contador:** ELOMIR PAULO MARINHO DE MELLO **Telefone contador:** 42 98416 4424
CPF: 024.173.039-22 **RG:** 73738822

Endereço representante: RUA GETULIO VARGAS 132 CASA FUNDOS - CENTRO - Rio Bonito do Iguaçu/PR - CEP 85340-000 **Telefone representante:** 42 99922 9253
E-mail representante: VALDECIRDEPIER@HOTMAIL.COM
Banco: 104 - CEF **Conta:** 1708-8

Agência: 932-6 - CAIXA ECONOMICA FEDERAL - Laranja da **Data de abertura:** 22/03/2006

Fornecedor enquadrado como microempresa ou empresa de pequeno porte (para obter os benefícios da lei complementar nº 123/2006).

Lote	Nº Item	Descrição do Produto / Serviço	Qtde.	Unid.	Preço Máximo	Marca	Modelo	Preço Unitário	Preço Total
001	001	CONTRATAÇÃO DE EMPRESA (CONSTRUTORA) PARA AMPLIAÇÃO E REPAROS NA UNIDADE BÁSICA DE SAÚDE DA COMUNIDADE DE CENTRO NOVO, NO ASSENTAMENTO MARCOS FREIRE, NESTE MUNICÍPIO, COM ÁREA TOTAL DE 278,18 M² (DUZENTOS E SETENTA E OITO METROS E DEZOITO CENTÍMETROS), SENDO 212,90 M² (DUZENTOS E DOZE METROS E NOVENTA CENTÍMETROS QUADRADOS) EXISTENTE E 65,28 M² (SESSENTA E CINCO METROS E VINTE E OITO CENTÍMETROS QUADRADOS) A AMPLIAR, CONFORME DOCUMENTAÇÃO EM ANEXO.	1,00	UN	288.037,73	SERVICOS	OBRA CIVIL	282.946,63	282.946,63

3

Validade da proposta: 90 dias
Prazo de entrega: 180 dias

[Handwritten signature]

DE PIERI CONSTRUCOES LTDA
CNPJ: 07.903.213/0001-72

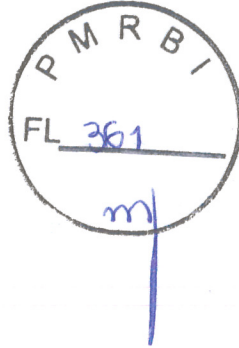
CNPJ 07 903.213/0001 72

DE PIERI CONSTRUCOES LTDA

R GETULIO VARGAS, 132 - CENTRO
R CEP-85-340-000 RIO BONITO DO IGUAÇU PARANÁ

[Handwritten signature]

[Handwritten signature]
Américo P. Guedes
Engenheiro Civil
CREAT PR 2827/D





CNPJ 07 903.213/0001 721

DE PERI CONSTRUCOES LTDA

PLANILHA DE SERVIÇOS SINTÉTICA NÃO DESONERADA

R GETTOW VARGAS, 137 - CENTRO

PARANÁ

PROJETO Nº: 16.618.139-2

ORGAO: FUNDO MUN. DE SAÚDE

Página: 1 DE 3

SECRETARIA DE ESTADO DAS CIDADES
DIRETORIA DE EDIFICAÇÕES
COORDENADORIA DE PLANEJAMENTO E PROJETOS

PARANÁ GOVERNO DO ESTADO
TABELAS DE REFERÊNCIA: SINAPI/PR (JANEIRO/2023) E SECID (ABRIL/2023)
AMPLIAÇÃO DA ESF CENTRO NOVO

ENDEREÇO: COMUNIDADE CENTRO SUDOESTE - ASSENTAMENTO MARCOS FREIRE
MUNICÍPIO: RIO BONITO DO IGUAÇU
LEVANTAMENTO Nº: 01
RESPONSÁVEL TÉCNICO: Americo Pereira Guedes

REC. CREA: PR - 2.827/D

REC. CREA: PR - 2.827/D

ITEM	CODIGO DO SERVIÇO	DESCRIÇÃO DO SERVIÇO	UNIDADE DE MEDIDA	QUANTIDADE	MATERIAL	MÃO DE OBRA	CUSTO UNITÁRIO	MATERIAL	MÃO DE OBRA	CUSTO TOTAL	CUSTO SUBTOTAL
1	COMP 001	PLACA DE OBRA EM CHAPA DE AÇO GALVANIZADO	M2	4,50	364,68	51,68	416,36	1.641,06	232,56	1.873,62	1.873,62
2.1	97622	DEMOLUÇÃO DE ALVENARIA DE BLOCO FURADO, DE FORMA MANUAL, SEM REAPOVEITAMENTO. AF_12/2017	M3	4,50	19,63	39,73	59,36	88,33	178,78	268,12	268,12
2.2	97633	DEMOLUÇÃO DE REVESTIMENTO CERÂMICO, DE FORMA MANUAL, SEM REAPOVEITAMENTO. AF_12/2017	M2	4,50	7,50	16,24	23,74	33,75	73,08	106,82	106,82
2.3	97644	REMOÇÃO DE PORTAS, DE FORMA MANUAL, SEM REAPOVEITAMENTO. AF_12/2017	M2	4,50	2,98	6,71	9,69	13,41	30,19	39,88	39,88
2.4	97645	REMOÇÃO DE JANELAS, DE FORMA MANUAL, SEM REAPOVEITAMENTO. AF_12/2017	M2	4,50	16,51	18,51	35,02	74,29	83,29	118,30	118,30
2.5	97640	REMOÇÃO DE FORROS DE DRYPWALL, PVC E FIBROMINERAL, DE FORMA MANUAL, SEM REAPOVEITAMENTO. AF_12/2017	M2	4,50	0,52	1,30	1,82	2,34	5,85	8,19	8,19
3		FUNDAÇÕES									
3.1	101178	ESTACA PROVA DE CONCRETO, DIÂMETRO DE 20CM, ESCAVAÇÃO MANUAL COM TRADO CONCHA, COM ARMADURA DE ARRANQUE. AF_05/2020	M	4,50	37,22	22,79	60,01	167,49	102,55	270,04	270,04
3.2	95576	MONTAGEM DE ARMADURA DE ESTACAS, DIÂMETRO = 8,0 MM. AF_09/2021_PS	KG	4,50	11,47	1,90	13,37	51,61	8,55	60,16	60,16
3.3	94965	CONCRETO FCK = 25MPA, TRAÇO 1:2:3:2,7 (EM MASSA SECA DE CIMENTO/ AREIA MÉDIA/ BRITA 1) - PREPARO NA ESTACION COM BETONEIRA 400 L. AF_05/2021	M3	4,50	381,69	57,14	438,83	1.717,60	257,13	1.974,73	1.974,73
3.4	96544	ARMADO DE BLOCO-VIGA BALDRAME OU SAPATA UTILIZANDO AÇO CA-50 DE 6,3 MM - MONTAGEM. AF_06/2017	KG	4,50	12,37	4,62	16,99	55,66	20,79	76,45	76,45
3.5	96546	ARMADO DE BLOCO-VIGA BALDRAME OU SAPATA UTILIZANDO AÇO CA-50 DE 10 MM - MONTAGEM. AF_06/2017	KG	4,50	11,20	2,50	13,70	50,40	11,25	61,65	61,65
3.6	94965	CONCRETO FCK = 25MPA, TRAÇO 1:2:3:2,7 (EM MASSA SECA DE CIMENTO/ AREIA MÉDIA/ BRITA 1) - PREPARO NA ESTACION COM BETONEIRA 400 L. AF_05/2021	M3	4,50	381,69	57,14	438,83	1.717,60	257,13	1.974,73	1.974,73
4		ESTRUTURAS									
4.1	95257	(DOMÓSTIO REPRESENTATIVA) EXECUÇÃO DE ESTRUTURAS DE CONCRETO ARMADO, PARA EDIFICAÇÃO INSTITUCIONAL TERRELA, FCK = 25 MPa.	M3	21,45	2.493,34	622,09	3.115,43	53.482,14	13.343,83	66.825,97	66.825,97
4.2	93181	VERGAMENTO DA INDOCO EM CONCRETO PARA JANELAS COM MAIS DE 1,5 M DE VÃO. AF_03/2016	M	23,00	95,97	22,02	117,99	2.207,31	506,46	2.713,77	2.713,77
4.3	93185	VERGAMENTO DA INDOCO EM CONCRETO PARA PORTAS COM MAIS DE 1,5 M DE VÃO. AF_03/2016	M	12,90	96,92	21,74	118,66	1.163,04	260,88	1.423,92	1.423,92
4.4	93197	CONTRA-VARGAMENTO DA INDOCO EM CONCRETO PARA VÃOS DE MAIS DE 1,5 M DE COMPRIMENTO. AF_03/2016	M	23,00	91,28	22,09	113,37	2.099,44	508,07	2.607,51	2.607,51

DE PERI CONSTRUÇÕES

Américo P Guedes
Engenheiro Civil
CREA/PR 2827/D

De Peri Construções
Valdecir de Perri
Socio Administrador


Fone: (42) 9 9922-9253

Rua Guarapuava, 215 Lt. Tronto
Rio Bonito do Iguaçu - Paraná
e-mail: valdecirdeperri@hotmail.com

Carimbo e Assinatura
Responsável Técnico

Carimbo e Assinatura
Responsável pela Verificação

Carimbo e Assinatura
Responsável pela Aprovação



CNPJ 07 903.213/0001 72

DE PERI CONSTRUCOES LTDA

R GETULIO VARGAS, 133 - CENTRO

PÁGINA: 2 DE 8

Rua Giarapuava, 215 - Lt. Tronto
Rio Bonito do Iguaçu - Paraná
e-mail: valdecirdeperi@hotmail.com

GOVERNO DO ESTADO
PARANÁ

SECRETARIA DE ESTADO DAS CIDADES
DIRETORIA DE EDIFICAÇÕES
COORDENADORIA DE PLANEJAMENTO E PROJETOS
TABELA DE REFERÊNCIA: SIRAP/PR (JANEIRO/2023) E SECD (ABRIL/2023)
AMPLIAÇÃO DA ESF CENTRO NOVO

ENDEREÇO: COMUNIDADE CENTRO NOVO - ASSENTAMENTO MARCOS FREIRE
MUNICÍPIO: RIO BONITO DO IGUAÇU
LEVANTAMENTO Nº: 01
RESPONSÁVEL TÉCNICO: Americo Pereira Guedes

CEP: 85.340-000 RIO BONITO DO IGUAÇU - PARANÁ
FONE: 16.618.199-2
ORGÃO: FUNDO MUN. DE SAÚDE
TIPO DE OBRA/SERVIÇO: AMPLIAÇÃO
ART Nº: 1720234567/893
REG. CREA: PR - 2.827/D

SECRETARIA DE EDIFICAÇÕES

ITEM	CODIGO DO SERVIÇO	DESCRIÇÃO DO SERVIÇO	UNIDADE DE MEDIDA	QUANTIDADE	MATERIAL	MÃO DE OBRA	CUSTO UNITÁRIO	MATERIAL	MÃO DE OBRA	CUSTO TOTAL	SUBTOTAL
4.5	98557	IMPERMEABILIZAÇÃO DE SUPERFÍCIE COM EMULSÃO ASFÁLTICA, 2 DEMÃOS AF_06/2018	M2	30,00	39,80	10,34	50,14	R\$ 1.194,00	R\$ 310,20	R\$ 1.504,20	R\$ 5.143,79
5		COBERTURA						R\$ 4.423,48	R\$ 720,31	R\$ 5.143,79	
5.1	100377	FABRICAÇÃO E INSTALAÇÃO DE TESOURA (INTEIRA OU MEIA) EM AÇO, VÃOS MAIORES OU IGUAIS A 3,0 M E MENORES OU IGUAL A 6,0 M, INCLUSO (CAMENTO. AF_07/2019	KG	126,40	11,48	1,48	12,96	R\$ 1.451,07	R\$ 187,07	R\$ 1.638,14	
5.2	92255	INSTALAÇÃO DE TESOURA (INTEIRA OU MEIA), EM AÇO, PARA VÃOS MAIORES OU IGUAIS A 3,0 M E MENORES QUE 6,0 M, INCLUSO (CAMENTO. AF_07/2019	UN	5,00	109,49	85,08	194,57	R\$ 547,45	R\$ 425,40	R\$ 972,85	
5.3	94213	TELHAMENTO COM TELHA DE AÇO/ALUMÍNIO E = 0,5 MM, COM ATÉ 2 ÁGUAS, INCLUSO (CAMENTO. AF_07/2019	M2	32,00	75,78	3,37	79,15	R\$ 2.424,96	R\$ 107,84	R\$ 2.532,80	
6		ÁGUAS PLUVIAIS						R\$ 5.453,89	R\$ 1.685,74	R\$ 7.139,63	
6.1	94228	CAIXA EM CHAPA DE AÇO GALVANIZADO NÚMERO 24, DESENVOLVIMENTO DE 50 CM, INCLUSO	M	30,50	94,72	11,92	106,64	R\$ 2.888,96	R\$ 363,56	R\$ 3.252,52	
6.2	100327	TRANSPORTE VERTICAL. AF_07/2019	M	6,40	62,56	7,20	69,76	R\$ 400,38	R\$ 46,08	R\$ 446,46	
6.3	91789	RUFO EXTERNO/INTERNO EM CHAPA DE AÇO GALVANIZADO NÚMERO 26, CORTE DE 33 CM, INCLUSO (CAMENTO. AF_07/2019	M	5,00	47,86	7,31	55,17	R\$ 239,30	R\$ 36,55	R\$ 275,85	
6.4	91790	VERTICAL INCLUSIVE CONEXÕES, CORTE E FIXAÇÕES. PARA PRÉDIOS. AF_10/2015	M	5,00	51,01	13,02	64,03	R\$ 255,05	R\$ 65,10	R\$ 320,15	
6.5	97907	PLUVIAIS INCLUSIVE CONEXÕES, CORTES E FIXAÇÕES. PARA PRÉDIOS. AF_10/2015	UN	5,00	334,04	234,89	568,93	R\$ 1.670,20	R\$ 1.174,45	R\$ 2.844,65	
7		CAIXA ENTERRADA HIDRÁULICA RETANGULAR EM ALVENARIA COM TÍTULOS CERÂMICOS MACIÇOS, DIMENSÕES INTERNAS: 0,6X0,6X0,6 M PARA REDE DE ESGOTO. AF_12/2020	UN	5,00	334,04	234,89	568,93	R\$ 1.670,20	R\$ 1.174,45	R\$ 2.844,65	
7.1	103232	ALVENARIA DE VEDAÇÃO DE BLOCOS CERÂMICOS FURADOS NA HORIZONTAL DE 9X14X19 CM (ESPESURA 9 CM) E ARGAMASSA DE ASSENTAMENTO COM PREPARO EM BETONEIRA. AF_12/2021	M2	226,91	59,07	64,13	123,20	R\$ 13.403,57	R\$ 14.551,73	R\$ 27.955,31	
8		INSTALAÇÕES ELÉTRICAS						R\$ 4.005,98	R\$ 3.172,84	R\$ 7.178,82	
8.1	93621	DISTRIBUIÇÃO DE FIO/ARROPO DIN, CORRENTE NOMINAL DE 20A - FORNECIMENTO E INSTALAÇÃO. AF_10/2020	UN	2,00	57,03	5,84	62,87	R\$ 114,06	R\$ 11,68	R\$ 125,74	
8.2	104275	COMPACTAÇÃO PARALELA DE PONTA ELÉTRICA DE TOMADA DE USO GERAL 2P+T (10A/250V) EM EDIFÍCIO RESIDENCIAL, COM ELÉTRICIDADE EMBUTIDA EM RASGOS NAS PAREDES, INCLUSO TOMADA, ELÉTRICIDADE, CABO, RASGO, QUERRA E CHUMBAMENTO. AF_11/2022	UN	20,00	86,17	69,93	156,10	R\$ 1.723,40	R\$ 1.398,60	R\$ 3.122,00	

DE PERI CONSTRUCOES LTDA

Americo P Guedes
Engenheiro Civil
CREA-PR 2827/D

Fone: (42) 9 9922-9253

Carimbo e Assinatura
Responsável Técnico

Carimbo e Assinatura
Responsável pela Verificação

Valdecir de Perri
Gestor Administrativo

Carimbo e Assinatura
Responsável pela Aprovação

M R B I
364
m

PARANÁ
GOVERNO DO ESTADO
SECRETARIA DE ESTADO DAS CIDADES
DIRETORIA DE EDIFICAÇÕES
COORDENADORIA DE PLANEJAMENTO E PROJETOS
TABELAS DE REFERÊNCIA - SINAP/PR (JANEIRO/2023) E SECID (ABRIL/2023)
AMPLIAÇÃO DA ESF CENTRO NOVO

PLANILHA DE SERVIÇOS SINTÉTICA NÃO DESONERADA
R. GETULIO VARGAS, 132 - CENTRO
RIO BONITO DO IGUAÇU, PARANÁ
CEP- 85.340-000
RUBRICADO Nº 65.618.199-2
ORGÃO: FUNDO MUN. DE SAÚDE
MUNICÍPIO: RIO BONITO DO IGUAÇU
LEVANTAMENTO Nº: 01
TIPO DE OBRA/SERVIÇO: AMPLIAÇÃO
RESPONSÁVEL TÉCNICO: Americo Pereira Guedes
REG. CREA: PR - 2.827/D
ART N°: 1270234567493
SECRETARIA DAS CIDADES

Página: 3 DE 8
Rua Guarapuava, 215 - Centro
Rio Bonito do Iguaçu - Paraná
e-mail: valdecirdepietri@gmail.com


ITEM	CÓDIGO DO SERVIÇO	DESCRIÇÃO DO SERVIÇO	UNIDADE DE MEDIDA	QUANTIDADE	MATERIAL	MÃO DE OBRA	CUSTO UNITÁRIO	MATERIAL	MÃO DE OBRA	CUSTO TOTAL	UBITOTAL
8.3	104473	COMPOSIÇÃO PARAMÉTRICA DE PONTO ELÉTRICO DE ILUMINAÇÃO, COM INTERRUPTOR SIMPLES, EM EDIFÍCIO RESIDENCIAL COM ELTROTUDO EMBUTIDO EM RASGOS NAS PAREDES, INCLUSO TOMADA, ELTROTUDO, CABO, RASGO E CHUMBAMENTO (SEM LUMINÁRIA E LÂMPADA). AF_11/2022	UN	17,00	97,34	85,96	183,30	1.654,78	1.461,32	3.116,10	7.391,65
8.4	97589	LUMINÁRIA TIPO PLATON EM PLÁSTICO, DE SOBREPOR, COM 1 LÂMPADA FLUORESCENTE DE 15 W, SEM REATOR - FORNECIMENTO E INSTALAÇÃO. AF_02/2020	UN	17,00	30,22	17,72	47,94	513,74	301,24	814,98	7.391,65
9		INSTALAÇÕES HIDRÁULICAS (COMPOSIÇÃO REPRESENTATIVA) DO SERVIÇO DE INSTALAÇÃO DE TUBOS DE PVC, SOLDÁVEL, ÁGUA FRIA, DN 25 MM (INSTALADO EM RAMAL, SUB-RAMAL, RAMAL DE DISTRIBUIÇÃO OU PRUMADA), INCLUSIVE CONEXÕES, CORTES E FIXAÇÕES, PARA PRÉDIOS. AF_10/2015 (COMPOSIÇÃO REPRESENTATIVA) DO SERVIÇO DE INSTALAÇÃO DE TUBO DE PVC, SÉRIE NORMAL, ESGOTO PREDIAL, DN 40 MM (INSTALADO EM RAMAL DE DESCARGA OU RAMAL DE ESGOTO SANITÁRIO), INCLUSIVE CONEXÕES, CORTES E FIXAÇÕES. PARA PRÉDIOS. AF_10/2015 (COMPOSIÇÃO REPRESENTATIVA) DO SERVIÇO DE INSTALAÇÃO DE TUBO DE PVC, SÉRIE NORMAL, ESGOTO PREDIAL, DN 50 MM (INSTALADO EM RAMAL DE DESCARGA OU RAMAL DE ESGOTO SANITÁRIO), INCLUSIVE CONEXÕES, CORTES E FIXAÇÕES PARA, PRÉDIOS. AF_10/2015 (COMPOSIÇÃO REPRESENTATIVA) DO SERVIÇO DE INST. TUBO PVC, SÉRIE N, ESGOTO PREDIAL, 100 MM (INST. RAMAL DE DESCARGA, RAMAL DE ESG. SANIT., PRUMADA ESG. SANIT., VENTILAÇÃO OU SUB-COLETOR AÉREO, INCL. CONEXÕES E CORTES, FIXAÇÕES, P/ PRÉDIOS. AF_10/2015 RALO SIFONADO, PVC DN 100 X 40 MM, JUNTA SOLDÁVEL, FORNECIDO E INSTALADO EM RAMAL DE DESCARGA OU EM RAMAL DE ESGOTO SANITÁRIO. AF_08/2022 FAIXA ENTERRADA HIDRÁULICA RETANGULAR, EM ALVENARIA COM BLOCOS DE CONCRETO, 97998 DIM. TUBO: 100 X 40 MM, 0,6X0,6X0,6 M PARA REDE DE ESGOTO. AF_12/2020 VALVULA DE LOUÇA BRANCA SUSPENSÃO, 29,5 X 39CM OU EQUIVALENTE, PADRÃO POPULAR, INCLUSIVE SIFÃO ELEV. EM PVC, VALVULA E ENGATE FLEXIVEL, 30CM EM PLÁSTICO E TORNEIRA COM MESA PADRÃO POPULAR - FORNECIMENTO E INSTALAÇÃO. AF_01/2020 VASO SANITÁRIO SIFONADO CONVENCIONAL PARA PCD SEM FUJO FRONTAL COM LOUÇA BRANCA SEM ASSENTO, INCLUSO CONJUNTO DE LIGAÇÃO PARA BACIA SANITÁRIA AUSTÁVEL - FORNECIMENTO E INSTALAÇÃO. AF_01/2020 ASSENTO SANITÁRIO CONVENCIONAL - FORNECIMENTO E INSTALAÇÃO. AF_01/2020 KIT DE ACESSÓRIOS PARA BANHEIRO EM METAL CROMADO, 5 PEÇAS, INCLUSO FIXAÇÃO. AF_01/2020	M	27,00	21,54	31,13	52,67	581,58	840,51	1.422,09	1.422,09
9.1	91785	ÁGUA FRIA, DN 25 MM (INSTALADO EM RAMAL, SUB-RAMAL, RAMAL DE DISTRIBUIÇÃO OU PRUMADA), INCLUSIVE CONEXÕES, CORTES E FIXAÇÕES, PARA PRÉDIOS. AF_10/2015 (COMPOSIÇÃO REPRESENTATIVA) DO SERVIÇO DE INSTALAÇÃO DE TUBO DE PVC, SÉRIE NORMAL, ESGOTO PREDIAL, DN 40 MM (INSTALADO EM RAMAL DE DESCARGA OU RAMAL DE ESGOTO SANITÁRIO), INCLUSIVE CONEXÕES, CORTES E FIXAÇÕES. PARA PRÉDIOS. AF_10/2015 (COMPOSIÇÃO REPRESENTATIVA) DO SERVIÇO DE INSTALAÇÃO DE TUBO DE PVC, SÉRIE NORMAL, ESGOTO PREDIAL, DN 50 MM (INSTALADO EM RAMAL DE DESCARGA OU RAMAL DE ESGOTO SANITÁRIO), INCLUSIVE CONEXÕES, CORTES E FIXAÇÕES PARA, PRÉDIOS. AF_10/2015 (COMPOSIÇÃO REPRESENTATIVA) DO SERVIÇO DE INST. TUBO PVC, SÉRIE N, ESGOTO PREDIAL, 100 MM (INST. RAMAL DE DESCARGA, RAMAL DE ESG. SANIT., PRUMADA ESG. SANIT., VENTILAÇÃO OU SUB-COLETOR AÉREO, INCL. CONEXÕES E CORTES, FIXAÇÕES, P/ PRÉDIOS. AF_10/2015 RALO SIFONADO, PVC DN 100 X 40 MM, JUNTA SOLDÁVEL, FORNECIDO E INSTALADO EM RAMAL DE DESCARGA OU EM RAMAL DE ESGOTO SANITÁRIO. AF_08/2022 FAIXA ENTERRADA HIDRÁULICA RETANGULAR, EM ALVENARIA COM BLOCOS DE CONCRETO, 97998 DIM. TUBO: 100 X 40 MM, 0,6X0,6X0,6 M PARA REDE DE ESGOTO. AF_12/2020 VALVULA DE LOUÇA BRANCA SUSPENSÃO, 29,5 X 39CM OU EQUIVALENTE, PADRÃO POPULAR, INCLUSIVE SIFÃO ELEV. EM PVC, VALVULA E ENGATE FLEXIVEL, 30CM EM PLÁSTICO E TORNEIRA COM MESA PADRÃO POPULAR - FORNECIMENTO E INSTALAÇÃO. AF_01/2020 VASO SANITÁRIO SIFONADO CONVENCIONAL PARA PCD SEM FUJO FRONTAL COM LOUÇA BRANCA SEM ASSENTO, INCLUSO CONJUNTO DE LIGAÇÃO PARA BACIA SANITÁRIA AUSTÁVEL - FORNECIMENTO E INSTALAÇÃO. AF_01/2020 ASSENTO SANITÁRIO CONVENCIONAL - FORNECIMENTO E INSTALAÇÃO. AF_01/2020 KIT DE ACESSÓRIOS PARA BANHEIRO EM METAL CROMADO, 5 PEÇAS, INCLUSO FIXAÇÃO. AF_01/2020	M	27,00	21,54	31,13	52,67	581,58	840,51	1.422,09	1.422,09
9.2	91792	ESGOTO PREDIAL, DN 40 MM (INSTALADO EM RAMAL DE DESCARGA OU RAMAL DE ESGOTO SANITÁRIO), INCLUSIVE CONEXÕES, CORTES E FIXAÇÕES. PARA PRÉDIOS. AF_10/2015 (COMPOSIÇÃO REPRESENTATIVA) DO SERVIÇO DE INSTALAÇÃO DE TUBO DE PVC, SÉRIE NORMAL, ESGOTO PREDIAL, DN 50 MM (INSTALADO EM RAMAL DE DESCARGA OU RAMAL DE ESGOTO SANITÁRIO), INCLUSIVE CONEXÕES, CORTES E FIXAÇÕES PARA, PRÉDIOS. AF_10/2015 (COMPOSIÇÃO REPRESENTATIVA) DO SERVIÇO DE INST. TUBO PVC, SÉRIE N, ESGOTO PREDIAL, 100 MM (INST. RAMAL DE DESCARGA, RAMAL DE ESG. SANIT., PRUMADA ESG. SANIT., VENTILAÇÃO OU SUB-COLETOR AÉREO, INCL. CONEXÕES E CORTES, FIXAÇÕES, P/ PRÉDIOS. AF_10/2015 RALO SIFONADO, PVC DN 100 X 40 MM, JUNTA SOLDÁVEL, FORNECIDO E INSTALADO EM RAMAL DE DESCARGA OU EM RAMAL DE ESGOTO SANITÁRIO. AF_08/2022 FAIXA ENTERRADA HIDRÁULICA RETANGULAR, EM ALVENARIA COM BLOCOS DE CONCRETO, 97998 DIM. TUBO: 100 X 40 MM, 0,6X0,6X0,6 M PARA REDE DE ESGOTO. AF_12/2020 VALVULA DE LOUÇA BRANCA SUSPENSÃO, 29,5 X 39CM OU EQUIVALENTE, PADRÃO POPULAR, INCLUSIVE SIFÃO ELEV. EM PVC, VALVULA E ENGATE FLEXIVEL, 30CM EM PLÁSTICO E TORNEIRA COM MESA PADRÃO POPULAR - FORNECIMENTO E INSTALAÇÃO. AF_01/2020 VASO SANITÁRIO SIFONADO CONVENCIONAL PARA PCD SEM FUJO FRONTAL COM LOUÇA BRANCA SEM ASSENTO, INCLUSO CONJUNTO DE LIGAÇÃO PARA BACIA SANITÁRIA AUSTÁVEL - FORNECIMENTO E INSTALAÇÃO. AF_01/2020 ASSENTO SANITÁRIO CONVENCIONAL - FORNECIMENTO E INSTALAÇÃO. AF_01/2020 KIT DE ACESSÓRIOS PARA BANHEIRO EM METAL CROMADO, 5 PEÇAS, INCLUSO FIXAÇÃO. AF_01/2020	M	5,56	32,99	41,20	74,19	183,42	229,07	412,49	412,49
9.3	91793	ESGOTO PREDIAL, DN 50 MM (INSTALADO EM RAMAL DE DESCARGA OU RAMAL DE ESGOTO SANITÁRIO), INCLUSIVE CONEXÕES, CORTES E FIXAÇÕES PARA, PRÉDIOS. AF_10/2015 (COMPOSIÇÃO REPRESENTATIVA) DO SERVIÇO DE INST. TUBO PVC, SÉRIE N, ESGOTO PREDIAL, 100 MM (INST. RAMAL DE DESCARGA, RAMAL DE ESG. SANIT., PRUMADA ESG. SANIT., VENTILAÇÃO OU SUB-COLETOR AÉREO, INCL. CONEXÕES E CORTES, FIXAÇÕES, P/ PRÉDIOS. AF_10/2015 RALO SIFONADO, PVC DN 100 X 40 MM, JUNTA SOLDÁVEL, FORNECIDO E INSTALADO EM RAMAL DE DESCARGA OU EM RAMAL DE ESGOTO SANITÁRIO. AF_08/2022 FAIXA ENTERRADA HIDRÁULICA RETANGULAR, EM ALVENARIA COM BLOCOS DE CONCRETO, 97998 DIM. TUBO: 100 X 40 MM, 0,6X0,6X0,6 M PARA REDE DE ESGOTO. AF_12/2020 VALVULA DE LOUÇA BRANCA SUSPENSÃO, 29,5 X 39CM OU EQUIVALENTE, PADRÃO POPULAR, INCLUSIVE SIFÃO ELEV. EM PVC, VALVULA E ENGATE FLEXIVEL, 30CM EM PLÁSTICO E TORNEIRA COM MESA PADRÃO POPULAR - FORNECIMENTO E INSTALAÇÃO. AF_01/2020 VASO SANITÁRIO SIFONADO CONVENCIONAL PARA PCD SEM FUJO FRONTAL COM LOUÇA BRANCA SEM ASSENTO, INCLUSO CONJUNTO DE LIGAÇÃO PARA BACIA SANITÁRIA AUSTÁVEL - FORNECIMENTO E INSTALAÇÃO. AF_01/2020 ASSENTO SANITÁRIO CONVENCIONAL - FORNECIMENTO E INSTALAÇÃO. AF_01/2020 KIT DE ACESSÓRIOS PARA BANHEIRO EM METAL CROMADO, 5 PEÇAS, INCLUSO FIXAÇÃO. AF_01/2020	M	13,71	61,00	47,36	108,36	836,31	649,30	1.485,61	1.485,61
9.4	91795	MM (INST. RAMAL DE DESCARGA, RAMAL DE ESG. SANIT., PRUMADA ESG. SANIT., VENTILAÇÃO OU SUB-COLETOR AÉREO, INCL. CONEXÕES E CORTES, FIXAÇÕES, P/ PRÉDIOS. AF_10/2015 RALO SIFONADO, PVC DN 100 X 40 MM, JUNTA SOLDÁVEL, FORNECIDO E INSTALADO EM RAMAL DE DESCARGA OU EM RAMAL DE ESGOTO SANITÁRIO. AF_08/2022 FAIXA ENTERRADA HIDRÁULICA RETANGULAR, EM ALVENARIA COM BLOCOS DE CONCRETO, 97998 DIM. TUBO: 100 X 40 MM, 0,6X0,6X0,6 M PARA REDE DE ESGOTO. AF_12/2020 VALVULA DE LOUÇA BRANCA SUSPENSÃO, 29,5 X 39CM OU EQUIVALENTE, PADRÃO POPULAR, INCLUSIVE SIFÃO ELEV. EM PVC, VALVULA E ENGATE FLEXIVEL, 30CM EM PLÁSTICO E TORNEIRA COM MESA PADRÃO POPULAR - FORNECIMENTO E INSTALAÇÃO. AF_01/2020 VASO SANITÁRIO SIFONADO CONVENCIONAL PARA PCD SEM FUJO FRONTAL COM LOUÇA BRANCA SEM ASSENTO, INCLUSO CONJUNTO DE LIGAÇÃO PARA BACIA SANITÁRIA AUSTÁVEL - FORNECIMENTO E INSTALAÇÃO. AF_01/2020 ASSENTO SANITÁRIO CONVENCIONAL - FORNECIMENTO E INSTALAÇÃO. AF_01/2020 KIT DE ACESSÓRIOS PARA BANHEIRO EM METAL CROMADO, 5 PEÇAS, INCLUSO FIXAÇÃO. AF_01/2020	M	2,13	51,89	28,23	80,12	110,52	60,12	170,65	170,65
9.5	89108	RAIO SIFONADO, PVC DN 100 X 40 MM, JUNTA SOLDÁVEL, FORNECIDO E INSTALADO EM RAMAL DE DESCARGA OU EM RAMAL DE ESGOTO SANITÁRIO. AF_08/2022 FAIXA ENTERRADA HIDRÁULICA RETANGULAR, EM ALVENARIA COM BLOCOS DE CONCRETO, 97998 DIM. TUBO: 100 X 40 MM, 0,6X0,6X0,6 M PARA REDE DE ESGOTO. AF_12/2020 VALVULA DE LOUÇA BRANCA SUSPENSÃO, 29,5 X 39CM OU EQUIVALENTE, PADRÃO POPULAR, INCLUSIVE SIFÃO ELEV. EM PVC, VALVULA E ENGATE FLEXIVEL, 30CM EM PLÁSTICO E TORNEIRA COM MESA PADRÃO POPULAR - FORNECIMENTO E INSTALAÇÃO. AF_01/2020 VASO SANITÁRIO SIFONADO CONVENCIONAL PARA PCD SEM FUJO FRONTAL COM LOUÇA BRANCA SEM ASSENTO, INCLUSO CONJUNTO DE LIGAÇÃO PARA BACIA SANITÁRIA AUSTÁVEL - FORNECIMENTO E INSTALAÇÃO. AF_01/2020 ASSENTO SANITÁRIO CONVENCIONAL - FORNECIMENTO E INSTALAÇÃO. AF_01/2020 KIT DE ACESSÓRIOS PARA BANHEIRO EM METAL CROMADO, 5 PEÇAS, INCLUSO FIXAÇÃO. AF_01/2020	UN	2,00	15,43	7,17	22,60	30,86	14,34	45,20	45,20
9.6	97998	FAIXA ENTERRADA HIDRÁULICA RETANGULAR, EM ALVENARIA COM BLOCOS DE CONCRETO, 97998 DIM. TUBO: 100 X 40 MM, 0,6X0,6X0,6 M PARA REDE DE ESGOTO. AF_12/2020 VALVULA DE LOUÇA BRANCA SUSPENSÃO, 29,5 X 39CM OU EQUIVALENTE, PADRÃO POPULAR, INCLUSIVE SIFÃO ELEV. EM PVC, VALVULA E ENGATE FLEXIVEL, 30CM EM PLÁSTICO E TORNEIRA COM MESA PADRÃO POPULAR - FORNECIMENTO E INSTALAÇÃO. AF_01/2020 VASO SANITÁRIO SIFONADO CONVENCIONAL PARA PCD SEM FUJO FRONTAL COM LOUÇA BRANCA SEM ASSENTO, INCLUSO CONJUNTO DE LIGAÇÃO PARA BACIA SANITÁRIA AUSTÁVEL - FORNECIMENTO E INSTALAÇÃO. AF_01/2020 ASSENTO SANITÁRIO CONVENCIONAL - FORNECIMENTO E INSTALAÇÃO. AF_01/2020 KIT DE ACESSÓRIOS PARA BANHEIRO EM METAL CROMADO, 5 PEÇAS, INCLUSO FIXAÇÃO. AF_01/2020	UN	1,00	247,80	211,05	458,85	247,80	211,05	458,85	458,85
9.7	86943	VALVULA DE LOUÇA BRANCA SUSPENSÃO, 29,5 X 39CM OU EQUIVALENTE, PADRÃO POPULAR, INCLUSIVE SIFÃO ELEV. EM PVC, VALVULA E ENGATE FLEXIVEL, 30CM EM PLÁSTICO E TORNEIRA COM MESA PADRÃO POPULAR - FORNECIMENTO E INSTALAÇÃO. AF_01/2020 VASO SANITÁRIO SIFONADO CONVENCIONAL PARA PCD SEM FUJO FRONTAL COM LOUÇA BRANCA SEM ASSENTO, INCLUSO CONJUNTO DE LIGAÇÃO PARA BACIA SANITÁRIA AUSTÁVEL - FORNECIMENTO E INSTALAÇÃO. AF_01/2020 ASSENTO SANITÁRIO CONVENCIONAL - FORNECIMENTO E INSTALAÇÃO. AF_01/2020 KIT DE ACESSÓRIOS PARA BANHEIRO EM METAL CROMADO, 5 PEÇAS, INCLUSO FIXAÇÃO. AF_01/2020	UN	3,00	210,53	26,46	236,99	631,59	79,38	710,97	710,97
9.8	95474	SEM ASSENTO, INCLUSO CONJUNTO DE LIGAÇÃO PARA BACIA SANITÁRIA AUSTÁVEL - FORNECIMENTO E INSTALAÇÃO. AF_01/2020 ASSENTO SANITÁRIO CONVENCIONAL - FORNECIMENTO E INSTALAÇÃO. AF_01/2020 KIT DE ACESSÓRIOS PARA BANHEIRO EM METAL CROMADO, 5 PEÇAS, INCLUSO FIXAÇÃO. AF_01/2020	UN	1,00	713,74	38,05	751,79	713,74	38,05	751,79	751,79
9.9	100849	ASSENTO SANITÁRIO CONVENCIONAL - FORNECIMENTO E INSTALAÇÃO. AF_01/2020 KIT DE ACESSÓRIOS PARA BANHEIRO EM METAL CROMADO, 5 PEÇAS, INCLUSO FIXAÇÃO. AF_01/2020	UN	1,00	40,40	4,59	44,99	40,40	4,59	44,99	44,99
9.10	95546	KIT DE ACESSÓRIOS PARA BANHEIRO EM METAL CROMADO, 5 PEÇAS, INCLUSO FIXAÇÃO. AF_01/2020	UN	1,00	180,36	57,08	237,44	180,36	57,08	237,44	237,44

Carimbo e Assinatura Responsável Técnico
Americo Guedes
Engenheiro Civil
CREA-PR 2827/D

Carimbo e Assinatura Responsável pela Verificação
Valdecir de Pietri
Socio Administrador

Carimbo e Assinatura Responsável pela Aprovação

Fone: (42) 9 9922-9253



CNPJ 07 903.213/0001 72
DE PIERI CONSTRUÇÕES LTDA

Página: 4 DE 8
Rua Guarapuava 215
Rio Bonito do Iguaçu Paraná
e-mail: valdecirdepieri@hotmail.com



GOVERNO DO ESTADO
PARANÁ

SECRETARIA DE ESTADO DAS CIDADES
DIRETORIA DE EDIFICAÇÕES
COORDENADORIA DE PLANEJAMENTO E PROJETOS
TABELAS DE REFERÊNCIA: SIMAP/PR (JANEIRO/2023) E SECID (ABRIL/2023)
AMPLIAÇÃO DA ESF CENTRO NOVO

PLANTILHA DE SERVIÇOS SINTÉTICA NÃO DESONERADA
R GETULIO VAREZAS, 137 - CENTRO
ENDERECO: COMUNIDADE CENTRO NOVO
MUNICIPIO: RIO BONITO DO IGUAÇU
LEVANTAMENTO Nº: 01
RESPONSÁVEL TÉCNICO: Americo Pereira Guedes

RESERVA DE PREVIDÊNCIA SOCIAL
FUNDO MUN. DE SAÚDE
TIPO DE OBRA/SERVIÇO: AMPLIAÇÃO
ART. N.º: 1720234567493
REG. CREA: PR - 2.827/10

PARANÁ
SECRETARIA DE EDIFICAÇÕES

ITEM	CODIGO DO SERVIÇO	DESCRIÇÃO DO SERVIÇO	UNIDADE DE MEDIDA	QUANTIDADE	MATERIAL	MÃO DE OBRA	CUSTO UNITARIO	MATERIAL	MÃO DE OBRA	CUSTO TOTAL SUBTOTAL
9.11	11186	ESPELHO CRISTAL E = 4 MM	M2	1,00	365,50	0,00	365,50	365,50	0,00	365,50
9.12	100864	BARRA DE APOIO EM "L", EM ACO INOX POLIDO 80 X 80 CM, FIXADA NA PAREDE - FORNECIMENTO E INSTALAÇÃO. AF_01/2020	UN	1,00	608,73	42,80	651,53	608,73	42,80	651,53
9.13	100868	BARRA DE APOIO RETA, EM ACO INOX POLIDO, COMPRIMENTO 80 CM, FIXADA NA PAREDE - FORNECIMENTO E INSTALAÇÃO. AF_01/2020	UN	1,00	308,88	28,52	337,40	308,88	28,52	337,40
9.14	100874	PUXADOR PARA PCD, FIXADO NA PORTA - FORNECIMENTO E INSTALAÇÃO. AF_01/2020	UN	1,00	276,63	28,52	305,15	276,63	28,52	305,15
10		ESQUADRIAS								
10.1	100690	KIT DE PORTA DE MADEIRA FRISADA, SEMI-OCIA (LEVE OU MÉDIA), PADRÃO POPULAR, 80X210CM, ESPESSURA DE 3,5CM, ITENS INCLUSOS: DOBRADIÇAS, MONTAGEM E INSTALAÇÃO DE BATENTE, FECHADURA COM EXECUÇÃO DO FURTO - FORNECIMENTO E INSTALAÇÃO. AF_12/2019	UN	5,00	720,58	256,23	976,81	3.602,90	1.281,15	4.884,06
10.2	94569	JANELA DE ALUMÍNIO TIPO MAXIM-AR, COM VIDROS, BATENTE E FERRAGENS, EXCLUSIVE ALUZAR, ACABAMENTO E CONTRAMARCO, FORNECIMENTO E INSTALAÇÃO. AF_12/2019	M2	10,96	1.267,86	56,97	1.324,83	13.895,74	624,39	14.520,13
10.3	101965	PEITONAL LINEAR EM GRANITO OU MARMORE, L = 15CM, COMPRIMENTO DE ATÉ 2M, ASSENTADO COM ARGAMASSA 1:6 COM ADITIVO. AF_11/2020	M	23,00	132,61	26,00	158,61	3.050,03	598,00	3.648,03
10.4	98689	SOLEIRA EM GRANITO, LARGURA 15 CM, ESPESSURA 2,0 CM. AF_09/2020	M	13,00	95,67	19,97	115,64	1.243,71	259,61	1.503,32
11		REVESTIMENTOS								
11.1	87905	CHAPISÉ APLICADO EM ALVENARIA (COM PRESENÇA DE VÃOS) E ESTRUTURAS DE CONCRETO DE FACHADA, 90M COLHER DE PEDREIRO. ARGAMASSA TRAÇO 1:3 COM PREPARO EM BETONEIRA 400L. AF_10/2022	M2	28,11	3,26	5,60	8,86	91,63	157,41	249,05
11.2	89145	(COMPOSIÇÃO REPRESENTATIVA) DO SERVIÇO DE EMBOÇO/MASSA ÚNICA, APLICADO MANUALMENTE, TRAÇO 1:2:8, EM BETONEIRA DE 400L, PAREDES INTERNAS, COM EXECUÇÃO DE TALSASCAS, EM CADA HABITACIONAL UNIFAMILIAR (CASAS) E EDIFICAÇÃO PÚBLICA PADRÃO. AF_12/2021	M2	28,11	19,67	17,90	37,57	552,92	503,16	1.056,09
11.3	81531	EMBOÇO PARA RECEBIMENTO DE CERÂMICA, EM ARGAMASSA TRAÇO 1:2:8, PREPARO MECÂNICO EM BETONEIRA 400L, APLICADO MANUALMENTE EM FACES INTERNAS DE PAREDES, PARA AMBIENTE COM ÁREA ENTRE 5M2 E 10M2, ESPESSURA DE 20MM, COM EXECUÇÃO DE TALSASCAS. AF_06/2024	M2	28,11	19,31	16,39	35,70	542,80	460,72	1.003,52
11.4	104457	REVESTIMENTO CERÂMICO PARA PAREDES INTERNAS COM PLACAS TIPO ESMALTADA EXTRA DE DIMENSÕES 33x45 CM APLICADAS EM AMBIENTES DE ÁREA MENOR QUE 5 M², ALTURA INTEIRA DAS PAREDES. AF_06/2014	M2	28,11	52,60	32,14	84,74	1.478,58	903,45	2.382,04
12.1	100324	LASTRO COM MATERIAL GRANULAR (PEDRA BRITADA N.1 E PEDRA BRITADA N.2), APLICADO EM PISOS CILINDRIS SOBRE SOLO, ESPESSURA DE *10 CM*. AF_07/2019	M3	87,25	80,14	31,39	111,53	6.992,21	2.738,77	9.730,99

CONSTRUTORA DE PIERI

Américo P. Guedes
Engenheiro Civil
CREA-PR 28270


Pieri Construções
Valdecir de Pieri
Socio Administrador

Fone: (42) 9 9922-9253

Carimbo e Assinatura
Responsável Técnico

Carimbo e Assinatura
Responsável pela Verificação

Carimbo e Assinatura
Responsável pela Aprovação



DE PIERI CONSTRUÇÕES LTDA

CNPJ: 07.903.213/0001-72

Carimbo e Assinatura Responsável Técnico Empresa

Américo P. Guedes
Engenheiro Civil
CREA-PR 2027/D

De Pieri Construções
Valdecir de Pieri
Socio Administrador

Carimbo e Assinatura Representante Legal da Empresa

Carimbo e Assinatura Responsável Aprovação

Fone: (42) 9 992-0315

PARANÁ GOVERNO DO ESTADO



SECRETARIA DE ESTADO DAS CIDADES
DIRETORIA DE EDIFICAÇÕES
COORDENADORIA DE PLANEJAMENTO E PROJETOS

PARANÁ GOVERNO DO ESTADO
SECRETARIA DAS CIDADES

Própio: APLICAÇÃO DA ESF CENTRO NO
MUNICÍPIO: RIO BONITO DO IGUAÇU
EMPRESA: Prefeitura Municipal de Rio Bon

Rua Capapuava, 215 - Lot. Trento
Rio Bonito do Iguaçu - Paraná
E-mail: valdecirdepieri@hotmail.com

ITEM	SERVIÇOS	INDICE	30	% NO PERÍODO	60	% NO PERÍODO	90	% NO PERÍODO	120	% NO PERÍODO	150	% NO PERÍODO	180	% NO PERÍODO	VALOR SERVIÇO C/ IRRF	VALOR COM PUNILHA
01	SERVIÇOS PRELIMINARES	0,80%	2.276,04	100,00%										2.276,04	1.873,62	
02	DEMOIÇÕES	0,25%	708,59	100,00%										708,59	583,31	
03	FUNDAÇÕES	1,90%	3.219,97	60,00%	2.146,65	40,00%								5.366,62	4.417,76	
04	ESTRUTURAS	32,23%		0,00%	54.720,13	60,00%	36.480,09	40,00%						91.200,21	75.075,37	
05	COBERTURA	2,21%		0,00%		0,00%	6.248,58	100,00%						6.248,58	5.143,79	
06	AGUAS PLUVIAIS	3,07%		0,00%		0,00%	4.336,55	50,00%						8.673,09	7.139,63	
07	ALVENARIAS	12,00%	23.771,72	70,00%	10.187,88	30,00%								33.959,60	27.955,30	
08	INSTALAÇÕES ELÉTRICAS	3,08%		0,00%	1.744,14	20,00%	1.744,14	20,00%						8.720,70	7.178,82	
09	INSTALAÇÕES HIDRÁULICAS	10,54%		0,00%	1.797,79	20,00%	1.797,79	20,00%						8.988,96	7.399,65	
10	ESQUADRIAS	10,54%		0,00%	1.797,79	20,00%	1.797,79	20,00%						29.829,62	24.555,53	
11	REVESTIMENTOS	2,01%		0,00%		0,00%	1.994,35	35,00%	10.440,37	35,00%	1.139,63	20,00%	8.948,89	5.698,81	4.789,67	
12	PIESOS	5,63%		0,00%		0,00%	9.023,15	30,00%	6.015,43	20,00%	3.185,16	20,00%	6.015,43	3.007,17	2.478,31	
13	FORROS	5,63%		0,00%		0,00%	9.023,15	30,00%	6.015,43	20,00%	3.185,16	20,00%	6.015,43	3.007,17	2.478,31	
14	MANUTENÇÃO	12,47%		0,00%		0,00%		0,00%						15.925,82	13.110,02	
15	PROTEÇÃO PERÍMETRO COM BARRIÃO PREÇO MÁXIMO	0,00%		0,00%		0,00%		0,00%						35.273,48	29.056,88	
	TOTAL DO PROJETO	100,00%	29.976,32	10,59%	70.596,59	24,95%	61.624,65	21,78%	29.336,35	10,37%	31.377,22	11,09%	60.035,50	21,22%	282.946,63	232.919,66
	TOTAL DO EMPENHO DESEMBOLSADO PROPOSTO		29.976,32	10,59%	100.572,91	35,54%	162.197,56	57,32%	191.533,90	67,69%	222.911,12	78,38%	282.946,63	100,00%		

R GETULIO VARGAS, 132 - CENTRO
CNPJ 07 903.213/0001 72
DE PIERI CONSTRUÇÕES LTDA
CPF- 85.340-000 RIO BONITO DO IGUAÇU PARANÁ

Handwritten signatures and initials.

P M R B I
FL 368
me



PARANÁ
GOVERNO DO ESTADO

SECRETARIA DE ESTADO DAS CIDADES
DIRETORIA DE EDIFICAÇÕES
COORDENADORIA DE PLANEJAMENTO E PROJETOS
PRÓPRIO: AMPLIAÇÃO DA ESF CENTRAL Nº 08.340-000 RIO BONITO DO IGUAÇU PARANÁ
COMPOSIÇÃO DE BDI PARA EDIFICAÇÕES
PRAZO DE OBRA: 180 DIAS CORRIDOS

DE PIERI CONSTRUTORES S/A
R. GETULIO VARGAS, 137 - CENTRO
SECRETARIA DE ESTADO DAS CIDADES
GOVERNO DO ESTADO DO PARANÁ
Vigência: 31/12/2023

CNPJ 07 903.213/0001 72

Paraná - Campina 215 - Lot. Trento
Rio Bonito do Iguaçu - Paraná
e-mail: valdeci@depiერი@hotmail.com

DE PIERI CONSTRUTORES LTDA

073.213/0001-72
Onde:
A taxa de administração central;
S taxa de seguros;
C taxa de garantias;
R taxa de riscos;
D taxa de despesas financeiras;
L taxa de lucro/remuneração;
H taxa de incidência de impostos (PIS, COFINS, ISS, CPRB).

De Pieri Construções
Valdeci de Pieri
Sócio Administrador

ITEM	DISCRIMINAÇÃO	VALOR (R\$)	TAXA (%)	OBSERVAÇÃO	SITUAÇÃO DO INTERVALO ADMISSÍVEL	PARCELAS DO BDI (%)		
						1 Quartil	Médio	3 Quartil
1	AC - ADMINISTRAÇÃO CENTRAL	R\$ 6.987,59	3,00%	OK	OK	3,00%	4,00%	5,50%
2	SG - SEGUROS + GARANTIA	R\$ 1.863,36	0,80%	OK	OK	0,80%	0,80%	1,00%
3	R - RISCOS	R\$ 2.329,20	1,00%	OK	OK	0,97%	1,27%	1,67%
4	DF - DESPESAS FINANCEIRAS	R\$ 1.830,75	0,75%	OK	OK	0,59%	1,23%	1,99%
5	L - LUCRO BRUTO	R\$ 15.370,66	6,25%	OK	OK	6,16%	7,40%	8,96%
6	I - IMPOSTOS	R\$ 21.645,42	7,65%					
6.1	PIS		0,65%					
6.2	COFINS		3,00%					
6.3	ISS (CONFORME LEGISLAÇÃO MUNICIPAL)		4,00%					
6.4	CONTRIB.PREV. SOBRE REC. BRUTA - CPRB							
TOTAL DO BDI (R\$)		R\$ 50.026,97						
PREÇO-DE-VENDA (R\$)		R\$ 282.946,63						
BDI (%)			21,48%		OK			
TOTAL DO BDI (R\$)		R\$ 50.026,97						
PREÇO-DE-VENDA (R\$)		R\$ 282.946,63						
BDI (%)			21,48%		OK			

Parâmetros do Acórdão 2.622/2013 - Plenário

Parâmetro	Valor	Valor	Valor
Sem CPRB	20,34%	22,12%	25,00%
Com CPRB	20,34%	22,12%	25,00%

$$BDI = \left[\frac{(1 + AC + S + R + G)(1 + DF)(1 + L)}{(1 - I)} - 1 \right] \times 100$$

Equação Acórdão TCU 2.622/2013 - Plenário

Américo P. Guedes
Engenheiro Civil
CREA-PR 0271/D
Carimbo e Assinatura

Fone: (42) 9 9922-9253