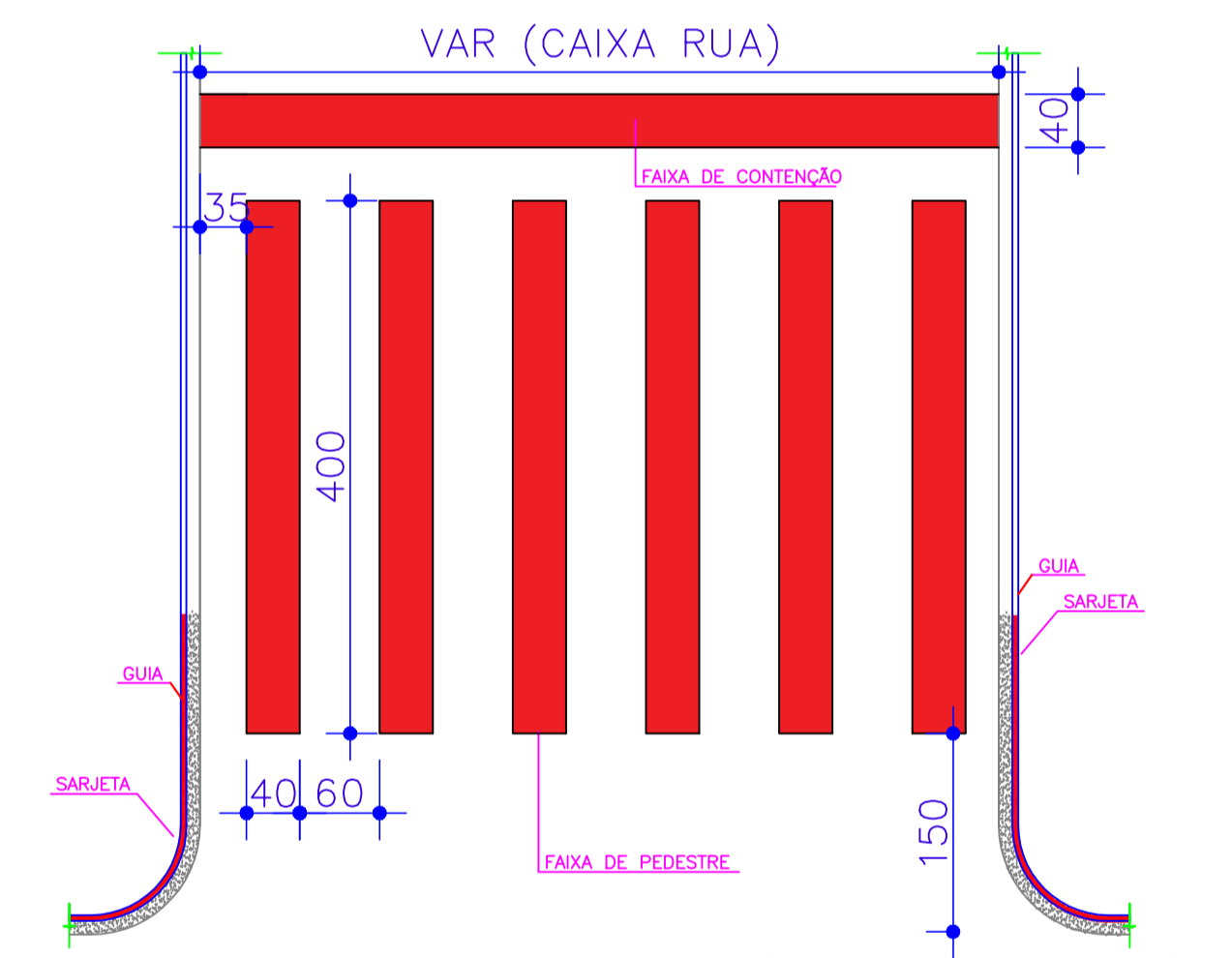


DETALHE DO ENCAIXE DA IMPLANTAÇÃO DO CBUQ COM O SUBLEITO EXISTENTE



MEIO FIO - TIPO 7 REBAIXADO S/ Escala
MEIO FIO SIMPLES - TIPO 2 S/ Escala



DETALHE DE FAIXA DE PEDESTRE (CAIXA RUA VARIÁVEL)

LARGURA DA CAIXA DA VIA	6,50 M	8,00 M	9,50 M	11,50 M
ÁREA DE PINTURA POR FAIXA PEDESTRES	8,00 M ²	11,20 M ²	14,4 M ²	17,6 M ²
ÁREA DE PINTURA POR FAIXA CONTENÇÃO	2,40 M ²	3,20 M ²	3,80 M ²	4,40 M ²
ÁREA TOTAL	10,40 M ²	14,40 M ²	18,20 M ²	22,00 M ²

MUNICÍPIO DE RIO BONITO DO IGUAÇU - ESTADO DO PARANÁ
PREFEITURA MUNICIPAL
DEPARTAMENTO DE ENGENHARIA

RESP. TÉCNICO:
ENIO AUGUSTO SIQUEIRA DA LUZ
CREA PR-219.227/D

APROVADO

OBRA: PAVIMENTAÇÃO ASFÁLTICA
ENDEREÇO: QUADRO URBANO DO MUNICÍPIO
BAIRRO: CENTRO
PROPRIETÁRIO: MUNICÍPIO DE RIO BONITO DO IGUAÇU

REFERÊNCIAS:
TRECHO 05
Planta dos Trechos
Seções Transversais
Detalhes

CNPJ: 95.587.770/0001-99
DESENHO: LMSS
ESCALA: INDICADA
FOLHA: 11/17
DATA: MAIO/2025

PROJETO: PAVIMENTAÇÃO ASFÁLTICA SOB LEITO NATURAL

INICIO TRECHO 08
LAT. UTM 346879 m E
LONG. UTM 7179588 m S

INICIO TRECHO 08
LAT. UTM 346795 m E
LONG. UTM 7179522 m S

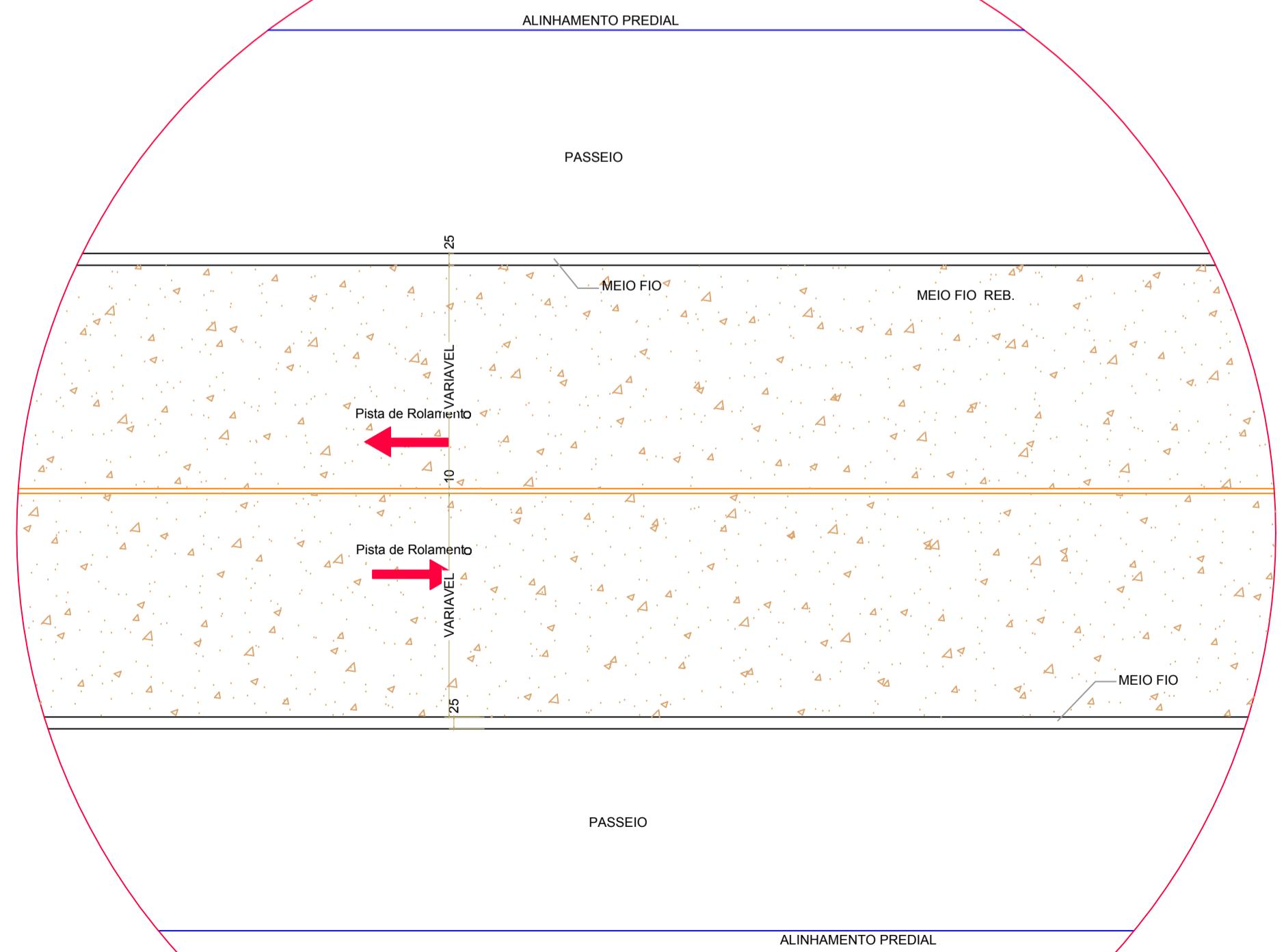
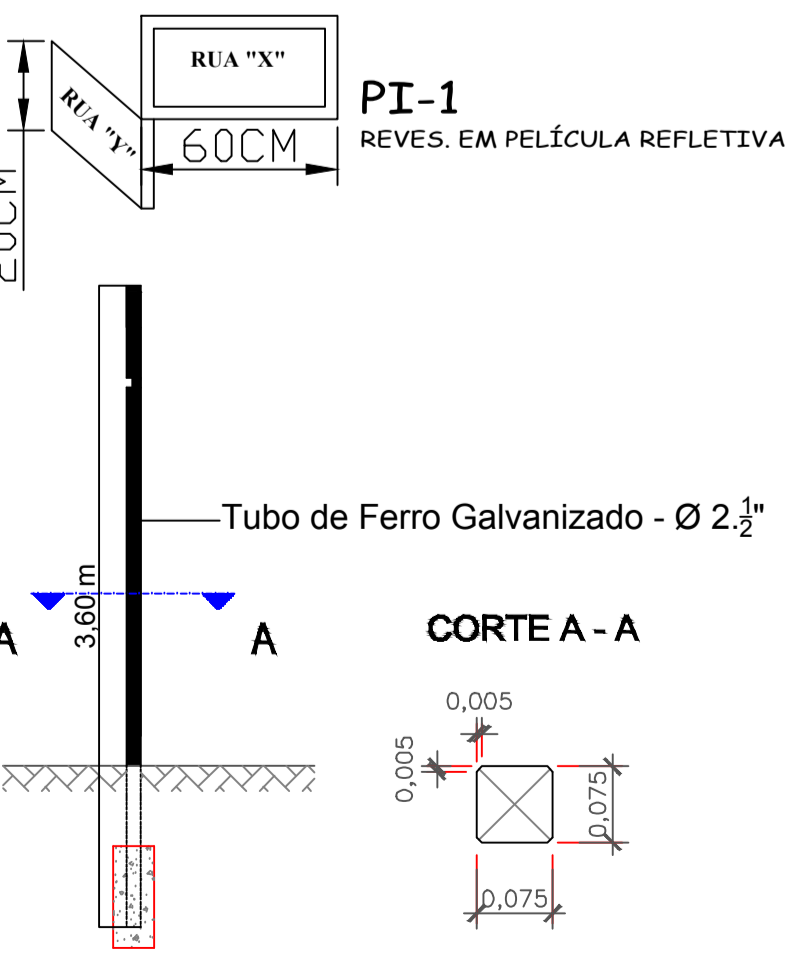
INICIO TRECHO 08
LAT. UTM 346879 m E
LONG. UTM 7179588 m S

TRECHO 08 - RUA EMILIO CIESLAK
MEIO-FIO EXISTENTE
TRECHO A SER PAVIMENTADO
ÁREA = A(105*7) = 735,00 M²
TOTAL PAVIMENTO VIA = 735,00 M²

TRECHO 08 - RUA EMILIO CIESLAK
PINTURA DE FAIXA CENTRAL = 97 X 0,10 = 9,70 M²
FAIXA DE PARE = 2 UNID. X 6,50 LARGURA = 20,80 M²
TOTAL PINTURAS DA VIA = 30,50 M²
PLACAS SINALIZAÇÃO:
R-19 = 0 UNIDADES
P-01 = 2 UNIDADES

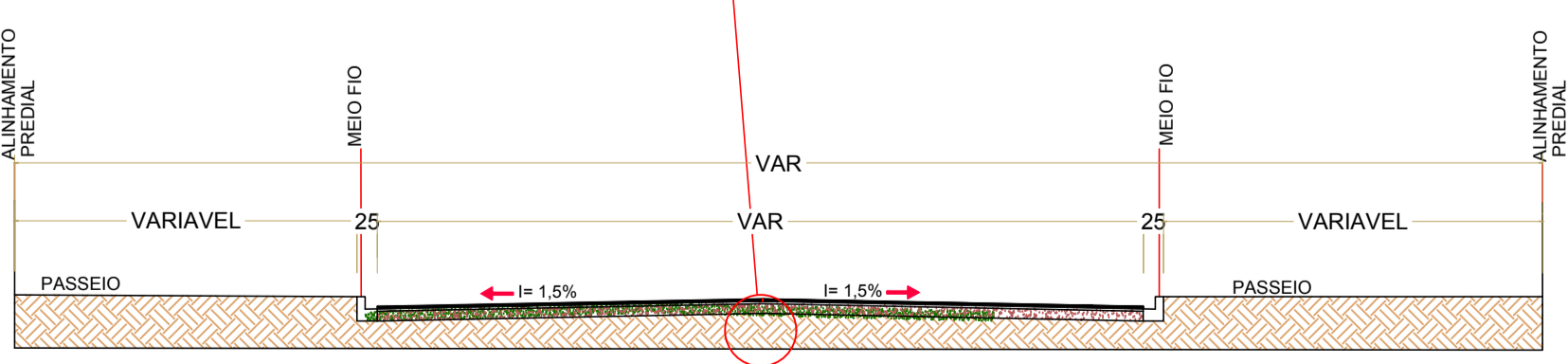
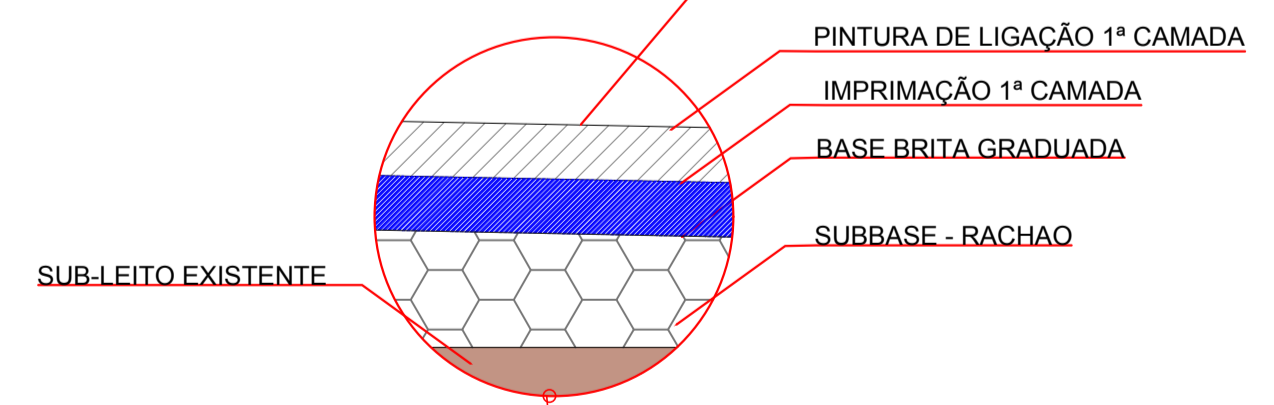
DETALHE DA FAIXA

SINALIZAÇÃO VERTICAL



DETALHE 01 PAVIMENTAÇÃO ESCALA: 1:100

DETALHE 02



SEÇÃO TRANSVERSAL DA RUA
TRECHO 01
ESCALA 1:100

±0 06
1 m E
10 m S