

CLAUDINEIA DOS SANTOS 12203579951

CNPJ Nº 01.087.412/0001-73

PLANILHA DE CUSTOS DO TRANSPORTE ESCOLAR - ANEXO XI

ROTEIRO LINHA SEDE CINQUENTA E DOIS

ITINERÁRIO 1

Veículo	Ano	Capacidade - Passageiros	Valor
ÔNIBUS	2006	40	132.090,00
Nº Dias Letivos Ano			200
Nº Meses com Transportes			10
Média Dias Letivos/Mês			20
Percurso Diário - Km			105
Percurso Mensal - Km			2.100

Salário Motorista+Encargos (Simples Nacional) - Nota 1	Valor Anual	Valor Mensal
Salário mensal	2.000,00	2000
INSS	160,00	160
FGTS	160,00	160
Férias	133,33	133,33
Adic.Férias	44,44	44,44
Benefícios	-	-
13º Salário	166,67	166,67
	31.973,28	R\$ 2.664,44

Documentação (IPVA, Vistórias.etc) - Nota 2	Valores Anuais	Valor Mensal
IPVA	600,00	
DPVAT	ISENTO	
Vistorias - Detran	180,00	
Vistoria e Renovação CRMPF	100,00	
Vistoria Tacógrafo	500,00	
Discos Diagrama (Tacógrafos)	100,00	
Licenciamento	86,50	
Seguro Passageiros	-	
Assessoria Contábil	250,00	
	Total	R\$ 151,38

ITINERÁRIO 1

CNPJ 44 986.161/0001-71

CLAUDINEIA DOS SANTOS
12203579951

RUA ONSOLINOZANATTA 187 LOTEAMENTO SCHIMENG
EP 85 340-000 RIO BONITO DO IGUAÇU PARANA

Claudineia dos Santos



Consumo Combustível/Manutenção - Nota 3

	Média/Consumo	Valor/Litro	Km	Valor Mensal
Consumo Combustível	2,5	5,63	2100	R\$ 94.584,00

Relação Combustível/Manutenção	20%	R\$ 18.916,80
--------------------------------	-----	---------------

Descrição dos Custos	Valor Anual	Valor Mensal	
Lucro 50%	66.045,00	5.503,75	63,566%
Combustível - Nota 3			0,000%
Documentação (IPVA, Vistórias.etc) - Nota 2		-	0,000%
Manutenção (Pneus, Freios, Óleos, etc) - Nota 3			0,000%
Salário Motorista - Nota 1	31.973,28	2.664,44	30,773%
Sub-Totais	98.018,28	8.168,19	
Simples 6%	5.881,10	490,09	5,660%
Totais	103.899,38	8.658,28	100,000%


Valor por Km: R\$ 6,29

Claudineia dos Santos

CNPJ 44 986.161/0001-71

CLAUDINEIA DOS SANTOS
12203579951

RUA ONSOLINO ZANATTA 187 LOTEAMENTO SCHIMENG
LEP 85 340-000 RIO BONITO DO IGUAÇU PARANA



PLANILHA DE CUSTOS DO TRANSPORTE ESCOLAR - ANEXO XI

ITINERARIO 04 - ROTEIRO LINHA JURITI/CAMPOS VERDES

Veículo	Ano	Capacidade - Passageiros	Valor
ÔNIBUS	2003	40	40.000,00
Nº Dias Letivos Ano			200
Nº Meses com Transportes			10
Média Dias Letivos/Mês			20
Percurso Diário - Km			100
Percurso Mensal - Km			2.000

Salário Motorista+Encargos (Simples Nacional) - Nota 1	Valor Anual	Valor Mensal
Salário mensal	1.950,00	
INSS	-	
FGTS	156,00	
Férias	162,50	
Adic.Férias	54,17	
Benefícios	800,00	
13º Salário	162,50	
	1.335,17	
	39.422,00	R\$ 3.285,17

Documentação (IPVA, Vistórias.etc) - Nota 2	Valores Anuais	Valor Mensal
IPVA	-	
DPVAT	520,00	
Vistórias - Detran	450,00	
Vistoria e Renovação CRMPF		
Vistoria Tacógrafo	900,00	
Discos Diagrama (Tacógrafos)	1.700,00	
Licenciamento	400,00	
Seguro Passageiros	-	
Assessoria Contábil	8.400,00	
	Total	R\$ 1.030,83


ITINERARIO 04 - ROTEIRO LINHA JURITI/CAMPOS VERDES

CNPJ 26.617.665/0001-32

TRANSPORTES LINHARES
LTDA

5E 7 DE SETEMBRO 1623 CENTRO

CEP 85 244-000 RIO BONITO DO IGUAÇU PARANA

**Consumo Combustível/Manutenção - Nota 3**


	Média/Consumo	Valor/Litro	Km	Valor Mensal
Consumo Combustível	2,1	5,40	100	R\$ 5.142,86
Relação Combustível/Manutenção		21%		R\$ 1.080,00

Descrição dos Custos	Valor Anual	Valor Mensal	
Lucro 19,00%	7.600,00	633,33	5,038%
Combustível - Nota 3	51.428,57	4.285,71	34,094%
Documentação (IPVA, Vistórias.etc) - Nota 2	12.370,00	1.030,83	8,201%
Manutenção (Pneus, Freios, Óleos, etc) - Nota 3	28.850,00	2.404,17	19,126%
Salário Motorista - Nota 1	39.422,00	3.285,17	26,134%
Sub-Totais	139.670,57	11.639,21	
Simples 8%	11.173,65	931,14	7,407%
Totais	150.844,22	12.570,35	100,000%
Valor por Km:		R\$ 6,29	

CNPJ 26.617.665/0001-32**TRANSPORTES LINHARES
LTDA**

SE 7 DE SETEMBRO 1623 CENTRO

CEP 85 340-000 RIO BONITO DO IGUAÇU PARANA



G V GALERA

CNPJ Nº 01.087.412/0001-73

PLANILHA DE CUSTOS DO TRANSPORTE ESCOLAR - ANEXO XI

ROTEIRO LINHA NOVA ALIANÇA


ITINERÁRIO 1

Veículo	Ano	Capacidade - Passageiros	Valor
ÔNIBUS	2007	40	148.444,00
Nº Dias Letivos Ano			200
Nº Meses com Transportes			10
Média Dias Letivos/Mês			20
Percurso Diário - Km			118
Percurso Mensal - Km			2.360

Salário Motorista+Encargos (Simples Nacional) - Nota 1	Valor Anual	Valor Mensal
Salário mensal	2.000,00	2000
INSS 160,00	160,00	160
FGTS 160,00	160,00	160
Férias 160,00	2.000,00	160
Adic.Férias 53,33	666,66	666,66
Benefícios -		
13º Salário 166,67	540,00	R\$ 2.540,00

Documentação (IPVA, Vistórias.etc) - Nota 2	Valores Anuais	Valor Mensal
IPVA	ISENTO	
DPVAT	ISENTO	
Vistórias - Detran	180,00	
Vistoria e Renovação CRMPF	100,00	
Vistoria Tacógrafo	500,00	
Discos Diagrama (Tacógrafos)	100,00	
Licenciamento	86,50	
Seguro Passageiros	-	
Assessoria Contábil	250,00	
Total	1.216,50	R\$ 101,38

ITINERÁRIO 1


**Consumo Combustível/Manutenção - Nota 3**

	Média/Consumo	Valor/Litro	Km	Valor Mensal
Consumo Combustível	2,5	5,63	2360	R\$ 106.294,40

Relação Combustível/Manutenção	20%	R\$ 21.258,88
--------------------------------	-----	---------------

Descrição dos Custos	Valor Anual	Valor Mensal	
Lucro 80%	118.755,20	9.896,27	75,072%
Combustível - Nota 3			0,000%
Documentação (IPVA, Vistórias.etc) - Nota 2		-	0,000%
Manutenção (Pneus, Freios, Óleos, etc) - Nota 3			0,000%
Salário Motorista - Nota 1	30.480,00	2.540,00	19,268%
Sub-Totais	149.235,20	12.436,27	
Simples 6%	8.954,11	746,18	5,660%
Totais	158.189,31	13.182,44	100,000%

Valor por Km: R\$ 6,29



G V GALERA
CNPJ nº. 01.087.412/0001-73

PLANILHA DE CUSTOS DO TRANSPORTE ESCOLAR - ANEXO XI

ROTEIRO LINHA APRA 111 KM


ITINERÁRIO 1

Veículo	Ano	Capacidade - Passageiros	Valor
ÔNIBUS	2007	40	139.638,00
Nº Dias Letivos Ano			200
Nº Meses com Transportes			10
Média Dias Letivos/Mês			20
Percurso Diário - Km			95
Percurso Mensal - Km			2.220

Salário Motorista+Encargos (Simples Nacional) - Nota 1		Valor Anual	Valor Mensal
Salário mensal	2.000,00	20000	2000
INSS	160,00	1600	160
FGTS	160,00	1600	160
Férias	160,00	1.666,66	160
Adic.Férias	44,44	555,55	44,44
Benefícios	-		
13º Salário	166,67	691,11	
		32.293,28	R\$ 2.691,11

Documentação (IPVA, Vistórias.etc) - Nota 2	Valores Anuais	Valor Mensal
IPVA	600,00	
DPVAT	ISENTO	
Vistórias - Detran	180,00	
Vistoria e Renovação CRMPF		
Vistoria Tacógrafo	500,00	
Discos Diagrama (Tacógrafos)	100,00	
Licenciamento	86,50	
Seguro Passageiros		
Assessoria Contábil		
Total		R\$ 122,21

ITINERÁRIO 1


**Consumo Combustível/Manutenção - Nota 3**

	Média/Consumo	Valor/Litro	Km	Valor Mensal
Consumo Combustível	2,5	5,63	2220	R\$ 62.520,00

Relação Combustível/Manutenção R\$ -

Descrição dos Custos	Valor Anual	Valor Mensal	
Lucro 50%	69.819,00	5.818,25	64,504%
Combustível - Nota 3			0,000%
Documentação (IPVA, Vistórias.etc) - Nota 2		-	0,000%
Manutenção (Pneus, Freios, Óleos, etc) - Nota 3			0,000%
Salário Motorista - Nota 1	32.293,28	2.691,11	29,835%
Sub-Totais	102.112,28	8.509,36	
Simplex 6%	6.126,74	510,56	5,660%
Totais	108.239,02	9.019,92	100,000%

Valor por Km: R\$ 6,29



G V GALERA
CNPJ nº. 01.087.412/0001-73

PLANILHA DE CUSTOS DO TRANSPORTE ESCOLAR - ANEXO XI

ROTEIRO LINHA CHARQUEADO 95 KM

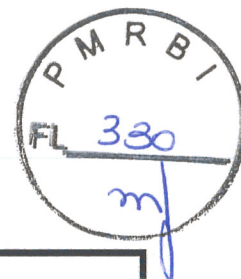
ITINERÁRIO 1

Veículo	Ano	Capacidade - Passageiros	Valor
ÔNIBUS	1993	40	119.510,00
Nº Dias Letivos Ano			200
Nº Meses com Transportes			10
Média Dias Letivos/Mês			20
Percurso Diário - Km			95
Percurso Mensal - Km			1.900

Salário Motorista+Encargos (Simples Nacional) - Nota 1			Valor Anual	Valor Mensal
Salário mensal		2.000,00	20000	2000
INSS	-	160,00	1600	160
FGTS	-	160,00	1600	160
Férias	133,33	1.666,66	1666,66	0
Adic.Férias	44,44	555,55	555,55	0
Benefícios	-			
13º Salário	166,67	344,44	28.133,28	R\$ 2.344,44

Documentação (IPVA, Vistórias.etc) - Nota 2	Valores Anuais	Valor Mensal
IPVA	600,00	
DPVAT	ISENTO	
Vistórias - Detran	180,00	
Vistoria e Renovação CRMPF	100,00	
Vistoria Tacógrafo	500,00	
Discos Diagrama (Tacógrafos)	100,00	
Licenciamento	86,50	
Seguro Passageiros		
Assessoria Contábil	250,00	
Total	1.816,50	R\$ 151,38

ITINERÁRIO 1

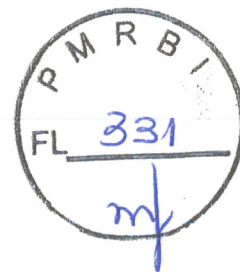
**Consumo Combustível/Manutenção - Nota 3**

	Média/Consumo	Valor/Litro	Km	Valor Mensal
Consumo Combustível	2,5	5,63	1900	R\$ 62.320,00

Relação Combustível/Manutenção	R\$	-
--------------------------------	-----	---

Descrição dos Custos	Valor Anual	Valor Mensal	
Lucro 50%	59.755,00	4.979,58	64,141%
Combustível - Nota 3			0,000%
Documentação (IPVA, Vistórias.etc) - Nota 2		-	0,000%
Manutenção (Pneus, Freios, Óleos, etc) - Nota 3			0,000%
Salário Motorista - Nota 1	28.133,28	2.344,44	30,198%
Sub-Totais	87.888,28	7.324,02	
Simples 6%	5.273,30	439,44	5,660%
Totais	93.161,58	7.763,46	100,000%

Valor por Km:	R\$	6,29
---------------	-----	------



G V GALERA

CNPJ Nº 01.087.412/0001-73

PLANILHA DE CUSTOS DO TRANSPORTE ESCOLAR - ANEXO XI

ROTEIRO LINHA CENTRO NOVO PARAISO 93 KM

ITINERÁRIO 1

Veículo	Ano	Capacidade - Passageiros	Valor
ÔNIBUS	2001	40	116.994,00
Nº Dias Letivos Ano			200
Nº Meses com Transportes			10
Média Dias Letivos/Mês			20
Percurso Diário - Km			93
Percurso Mensal - Km			1.860


Salário Motorista+Encargos (Simples Nacional) - Nota 1

			Valor Anual	Valor Mensal
Salário mensal		2.000,00	20000	2000
INSS	160,00	-	1600	160
FGTS	160,00	-	1600	160
Férias	133,33	1.666,66	1666,66	133,33
Adic.Férias	44,44	555,55	555,55	0
Benefícios	-			
13º Salário	166,67	664,44	31.973,28	R\$ 2.664,44

Documentação (IPVA, Vistórias.etc) - Nota 2

	Valores Anuais	Valor Mensal
IPVA	750,00	
DPVAT	ISENTO	
Vistorias - Detran	180,00	
Vistoria e Renovação CRMPF	100,00	
Vistoria Tacógrafo	500,00	
Discos Diagrama (Tacógrafos)	100,00	
Licenciamento	86,50	
Seguro Passageiros	-	
Assessoria Contábil	250,00	
Total	1.966,50	R\$ 163,88

ITINERÁRIO 1



Consumo Combustível/Manutenção - Nota 3

	Média/Consumo	Valor/Litro	Km	Valor Mensal
Consumo Combustível	2,5	5,63	1860	R\$ 83.774,40
Relação Combustível/Manutenção		20%		R\$ 16.754,88

Descrição dos Custos

	Valor Anual	Valor Mensal	
Lucro 50%	58.497,00	4.874,75	60,999%
Combustível - Nota 3			0,000%
Documentação (IPVA, Vistórias.etc) - Nota 2			0,000%
Manutenção (Pneus, Freios, Óleos, etc) - Nota 3			0,000%
Salário Motorista - Nota 1	31.973,28	2.664,44	33,341%
Sub-Totais	90.470,28	7.539,19	
Simples 6%	5.428,22	452,35	5,660%
Totais	95.898,50	7.991,54	100,000%

Valor por Km:

R\$ 6,29



G V GALERA

CNPJ Nº 01.087.412/0001-73

PLANILHA DE CUSTOS DO TRANSPORTE ESCOLAR - ANEXO XI

ROTEIRO LINHA PAULO FREIRE 111 KM

ITINERÁRIO 1

Veículo	Ano	Capacidade - Passageiros	Valor
ÔNIBUS	1993	40	139.638,00
Nº Dias Letivos Ano			200
Nº Meses com Transportes			10
Média Dias Letivos/Mês			20
Percurso Diário - Km			111
Percurso Mensal - Km			2.220


Salário Motorista+Encargos (Simples Nacional) - Nota 1

			Valor Anual	Valor Mensal
Salário mensal		2.000,00	20000	2000
INSS	160,00	160,00	1600	160
FGTS	160,00	160,00	1600	160
Férias	133,33	1.666,66	1666,66	133,33
Adic.Férias	44,44	555,55	555,55	0
Benefícios	-			
13º Salário	166,67	664,44	31.973,28	R\$ 2.664,44

Documentação (IPVA, Vistórias.etc) - Nota 2

	Valores Anuais	Valor Mensal
IPVA	ISENTO	
DPVAT	ISENTO	
Vistorias - Detran	180,00	
Vistoria e Renovação CRMPF	100,00	
Vistoria Tacógrafo	500,00	
Discos Diagrama (Tacógrafos)	100,00	
Licenciamento	86,50	
Seguro Passageiros	-	
Assessoria Contábil	250,00	
Total	1.216,50	R\$ 101,38

ITINERÁRIO 1




Consumo Combustível/Manutenção - Nota 3

	Média/Consumo	Valor/Litro	Km	Valor Mensal
Consumo Combustível	2,5	5,63	220	R\$ 9.908,80
Relação Combustível/Manutenção		20%		R\$ 1.981,76

Descrição dos Custos	Valor Anual	Valor Mensal	
Lucro 50%	69.819,00	5.818,25	64,707%
Combustível - Nota 3			0,000%
Documentação (IPVA, Vistórias.etc) - Nota 2		-	0,000%
Manutenção (Pneus, Freios, Óleos, etc) - Nota 3			0,000%
Salário Motorista - Nota 1	31.973,28	2.664,44	29,632%
Sub-Totais	101.792,28	8.482,69	
Simples 6%	6.107,54	508,96	5,660%
Totais	107.899,82	8.991,65	100,000%

Valor por Km: R\$ 6,29



G V GALERA

CNPJ Nº 01.087.412/0001-73

PLANILHA DE CUSTOS DO TRANSPORTE ESCOLAR - ANEXO XI

ROTEIRO LINHA ACAMPAMENTO HERDEIROS 03 01 E 04 127 KM

ITINERÁRIO 1

Veículo	Ano	Capacidade - Passageiros	Valor
ÔNIBUS	2006	40	159.766,00
Nº Dias Letivos Ano			200
Nº Meses com Transportes			10
Média Dias Letivos/Mês			20
Percurso Diário - Km			127
Percurso Mensal - Km			2.540

Salário Motorista+Encargos (Simples Nacional) - Nota 1			Valor Anual	Valor Mensal
Salário mensal		2.000,00	20000	2000
INSS	160,00	160,00	1600	160
FGTS	160,00	160,00	1600	160
Férias	133,33	1.666,66	1666,66	133,33
Adic.Férias	44,44	555,55	555,55	0
Benefícios	-			
13º Salário	166,67	664,44	31.973,28	R\$ 2.664,44

Documentação (IPVA, Vistórias.etc) - Nota 2	Valores Anuais	Valor Mensal
IPVA	ISENTO	
DPVAT	ISENTO	
Vistórias - Detran	180,00	
Vistória e Renovação CRMPF	100,00	
Vistória Tacógrafo	500,00	
Discos Diagrama (Tacógrafos)	100,00	
Licenciamento	86,50	
Seguro Passageiros	-	
Assessoria Contábil	250,00	
Total	1.216,50	R\$ 101,38

ITINERÁRIO 1


**Consumo Combustível/Manutenção - Nota 3**

	Média/Consumo	Valor/Litro	Km	Valor Mensal
Consumo Combustível	2,5	5,63	2540	R\$ 114.401,60

Relação Combustível/Manutenção	20%	R\$ 22.880,32
--------------------------------	-----	---------------

Descrição dos Custos	Valor Anual	Valor Mensal	
Lucro 50%	79.883,00	6.656,92	67,373%
Combustível - Nota 3			0,000%
Documentação (IPVA, Vistórias.etc) - Nota 2		-	0,000%
Manutenção (Pneus, Freios, Óleos, etc) - Nota 3			0,000%
Salário Motorista - Nota 1	31.973,28	2.664,44	26,966%
Sub-Totais	111.856,28	9.321,36	
Simples 6%	6.711,38	559,28	5,660%
Totais	118.567,66	9.880,64	100,000%

Valor por Km: R\$ 6,29



G V GALERA

CNPJ Nº 01.087.412/0001-73

PLANILHA DE CUSTOS DO TRANSPORTE ESCOLAR - ANEXO XI

ROTEIRO LINHA PONTE ALOJAMENTO 116 KM

ITINERÁRIO 1

Veículo	Ano	Capacidade - Passageiros	Valor
ÔNIBUS	2007	40	145.928,00
Nº Dias Letivos Ano			200
Nº Meses com Transportes			10
Média Dias Letivos/Mês			20
Percurso Diário - Km			116
Percurso Mensal - Km			2.320

Salário Motorista+Encargos (Simples Nacional) - Nota 1			Valor Anual	Valor Mensal
Salário mensal		2.000,00	20000	2000
INSS	160,00	160,00	1600	160
FGTS	160,00	160,00	1600	160
Férias	133,33	1.666,66	1666,66	133,33
Adic.Férias	44,44	555,55	555,55	0
Benefícios	-	-	-	-
13º Salário	166,67	664,44	31.973,28	R\$ 2.664,44

Documentação (IPVA, Vistórias.etc) - Nota 2	Valores Anuais	Valor Mensal
IPVA	ISENTO	
DPVAT	ISENTO	
Vistorias - Detran	180,00	
Vistoria e Renovação CRMPF	100,00	
Vistoria Tacógrafo	500,00	
Discos Diagrama (Tacógrafos)	100,00	
Licenciamento	86,50	
Seguro Passageiros	-	
Assessoria Contábil	250,00	
Total	1.216,50	R\$ 101,38

ITINERÁRIO 1

**Consumo Combustível/Manutenção - Nota 3**


	Média/Consumo	Valor/Litro	Km	Valor Mensal
Consumo Combustível	2,5	5,63	2320	R\$ 104.492,80

Relação Combustível/Manutenção	20%	R\$ 20.898,56
--------------------------------	-----	---------------

Descrição dos Custos

	Valor Anual	Valor Mensal	
Lucro 50%	72.964,00	6.080,33	65,595%
Combustível - Nota 3			0,000%
Documentação (IPVA, Vistórias.etc) - Nota 2		-	0,000%
Manutenção (Pneus, Freios, Óleos, etc) - Nota 3			0,000%
Salário Motorista - Nota 1	31.973,28	2.664,44	28,744%
Sub-Totais	104.937,28	8.744,77	
Simples 6%	6.296,24	524,69	5,660%
Totais	111.233,52	9.269,46	100,000%

Valor por Km: R\$ 6,29



G V GALERA

CNPJ Nº 01.087.412/0001-73

PLANILHA DE CUSTOS DO TRANSPORTE ESCOLAR - ANEXO XI

ROTEIRO LINHA GUAJUVIRA 126 KM


ITINERÁRIO 1

Veículo	Ano	Capacidade - Passageiros	Valor
ÔNIBUS	2007	40	158.508,00
Nº Dias Letivos Ano			200
Nº Meses com Transportes			10
Média Dias Letivos/Mês			20
Percurso Diário - Km			126
Percurso Mensal - Km			2.520

Salário Motorista+Encargos (Simples Nacional) - Nota 1			Valor Anual	Valor Mensal
Salário mensal		2.000,00	20000	2000
INSS	160,00	-	1600	160
FGTS	160,00	-	1600	160
Férias	133,33	1.666,66	1666,66	133,33
Adic.Férias	44,44	555,55	555,55	44,44
Benefícios	-			
13º Salário	166,67	664,44	31.973,28	R\$ 2.664,44

Documentação (IPVA, Vistórias.etc) - Nota 2	Valores Anuais	Valor Mensal
IPVA	700,00	
DPVAT	ISENTO	
Vistorias - Detran	180,00	
Vistoria e Renovação CRMPF	100,00	
Vistoria Tacógrafo	500,00	
Discos Diagrama (Tacógrafos)	100,00	
Licenciamento	86,50	
Seguro Passageiros	-	
Assessoria Contábil	250,00	
Total	1.916,50	R\$ 159,71

ITINERÁRIO 1

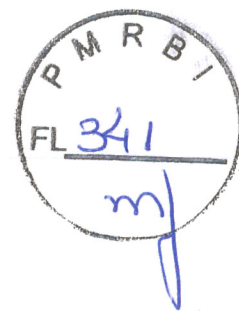


Consumo Combustível/Manutenção - Nota 3

	Média/Consumo	Valor/Litro	Km	Valor Mensal
Consumo Combustível	2,5	5,63	2520	R\$ 113.500,80
Relação Combustível/Manutenção		20%		R\$ 22.700,16

Descrição dos Custos	Valor Anual	Valor Mensal	
Lucro 50%	79.254,00	6.604,50	67,221%
Combustível - Nota 3			0,000%
Documentação (IPVA, Vistórias.etc) - Nota 2		-	0,000%
Manutenção (Pneus, Freios, Óleos, etc) - Nota 3			0,000%
Salário Motorista - Nota 1	31.973,28	2.664,44	27,119%
Sub-Totais	111.227,28	9.268,94	
Simples 6%	6.673,64	556,14	5,660%
Totais	117.900,92	9.825,08	100,000%

Valor por Km: R\$ 6,29



G V GALERA

CNPJ Nº 01.087.412/0001-73

PLANILHA DE CUSTOS DO TRANSPORTE ESCOLAR - ANEXO XI

ROTEIRO LINHA TCHE 109 KM


ITINERÁRIO 1

Veículo	Ano	Capacidade - Passageiros	Valor
ÔNIBUS	2006	40	137.122,00
Nº Dias Letivos Ano			200
Nº Meses com Transportes			10
Média Dias Letivos/Mês			20
Percurso Diário - Km			109
Percurso Mensal - Km			2.180

Salário Motorista+Encargos (Simples Nacional) - Nota 1			Valor Anual	Valor Mensal
Salário mensal		2.000,00	20000	2000
INSS	160,00	160,00	1600	160
FGTS	160,00	160,00	1600	160
Férias	133,33	1.666,66	1666,66	133,33
Adic.Férias	44,44	555,55	555,55	44,44
Benefícios	-			
13º Salário	166,67	664,44	31.973,28	R\$ 2.664,44

Documentação (IPVA, Vistórias.etc) - Nota 2	Valores Anuais	Valor Mensal
IPVA	700,00	
DPVAT	ISENTO	
Vistorias - Detran	180,00	
Vistoria e Renovação CRMPF	100,00	
Vistoria Tacógrafo	500,00	
Discos Diagrama (Tacógrafos)	100,00	
Licenciamento	86,50	
Seguro Passageiros	-	
Assessoria Contábil	250,00	
Total	1.916,50	R\$ 159,71

ITINERÁRIO 1



Consumo Combustível/Manutenção - Nota 3

	Média/Consumo	Valor/Litro	Km	Valor Mensal
Consumo Combustível	2,5	5,63	1090	R\$ 49.093,60

Relação Combustível/Manutenção	20%	R\$ 9.818,72
--------------------------------	-----	--------------

Descrição dos Custos	Valor Anual	Valor Mensal	
Lucro 50%	68.561,00	5.713,42	64,336%
Combustível - Nota 3			0,000%
Documentação (IPVA, Vistórias.etc) - Nota 2		-	0,000%
Manutenção (Pneus, Freios, Óleos, etc) - Nota 3			0,000%
Salário Motorista - Nota 1	31.973,28	2.664,44	30,003%
Sub-Totais	100.534,28	8.377,86	
Simples 6%	6.032,06	502,67	5,660%
Totais	106.566,34	8.880,53	100,000%

Valor por Km: R\$ 6,29



G V GALERA

CNPJ Nº 01.087.412/0001-73

PLANILHA DE CUSTOS DO TRANSPORTE ESCOLAR - ANEXO XI

ROTEIRO LINHA IRMA DULCE 115,20 KM


ITINERÁRIO 1

Veículo	Ano	Capacidade - Passageiros	Valor
ÔNIBUS	1992	40	144.921,60
Nº Dias Letivos Ano			200
Nº Meses com Transportes			10
Média Dias Letivos/Mês			20
Percurso Diário - Km			115,2
Percurso Mensal - Km			2.304

Salário Motorista+Encargos (Simples Nacional) - Nota 1	Valor Anual	Valor Mensal
Salário mensal	2.000,00	2000
INSS	160,00	160
FGTS	160,00	160
Férias	1.666,66	133,33
Adic.Férias	555,55	44,44
Benefícios	-	-
13º Salário	166,67	13,89
	31.973,28	R\$ 2.664,44

Documentação (IPVA, Vistórias.etc) - Nota 2	Valores Anuais	Valor Mensal
IPVA	ISENTO	
DPVAT	ISENTO	
Vistórias - Detran	180,00	15,00
Vistoria e Renovação CRMPF	100,00	8,33
Vistoria Tacógrafo	500,00	41,67
Discos Diagrama (Tacógrafos)	100,00	8,33
Licenciamento	86,50	7,19
Seguro Passageiros	-	-
Assessoria Contábil	250,00	20,83
	Total	R\$ 101,38

ITINERÁRIO 1




Consumo Combustível/Manutenção - Nota 3

	Média/Consumo	Valor/Litro	Km	Valor Mensal
Consumo Combustível	2,5	5,63	2304	R\$ 103.772,16

Relação Combustível/Manutenção	20%	R\$ 20.754,43
--------------------------------	-----	---------------

Descrição dos Custos	Valor Anual	Valor Mensal	
Lucro 50%	72.460,80	6.038,40	65,457%
Combustível - Nota 3			0,000%
Documentação (IPVA, Vistórias.etc) - Nota 2		-	0,000%
Manutenção (Pneus, Freios, Óleos, etc) - Nota 3			0,000%
Salário Motorista - Nota 1	31.973,28	2.664,44	28,883%
Sub-Totais	104.434,08	8.702,84	
Simples 6%	6.266,04	522,17	5,660%
Totais	110.700,12	9.225,01	100,000%

Valor por Km: R\$ 6,29



G V GALERA
CNPJ Nº 01.087.412/0001-73

PLANILHA DE CUSTOS DO TRANSPORTE ESCOLAR - ANEXO XI

ROTEIRO LINHA ANTIGO HERDEIRO 105,00

ITINERÁRIO 1

Veículo	Ano	Capacidade - Passageiros	Valor
ÔNIBUS	1992	40	132.090,00
Nº Dias Letivos Ano			200
Nº Meses com Transportes			10
Média Dias Letivos/Mês			20
Percurso Diário - Km			105
Percurso Mensal - Km			2.100


Salário Motorista+Encargos (Simples Nacional) - Nota 1

			Valor Anual	Valor Mensal
Salário mensal		2.000,00	20000	2000
INSS	160,00	160,00	1600	160
FGTS	160,00	160,00	1600	160
Férias	133,33	1.666,66	1666,66	133,33
Adic.Férias	44,44	555,55	555,55	44,44
Benefícios	-			
13º Salário	166,67	664,44	31.973,28	R\$ 2.664,44

Documentação (IPVA, Vistórias.etc) - Nota 2

	Valores Anuais	Valor Mensal
IPVA	ISENTO	
DPVAT	ISENTO	
Vistorias - Detran	180,00	
Vistoria e Renovação CRMPF	100,00	
Vistoria Tacógrafo	500,00	
Discos Diagrama (Tacógrafos)	100,00	
Licenciamento	86,50	
Seguro Passageiros	-	
Assessoria Contábil	250,00	
Total	1.216,50	R\$ 101,38

ITINERÁRIO 1

**Consumo Combustível/Manutenção - Nota 3**

	Média/Consumo	Valor/Litro	Km	Valor Mensal
Consumo Combustível	2,5	5,63	2100	R\$ 94.584,00

Relação Combustível/Manutenção	20%	R\$ 18.916,80
--------------------------------	-----	---------------

Descrição dos Custos

	Valor Anual	Valor Mensal	
Lucro 50%	66.045,00	5.503,75	63,566%
Combustível - Nota 3			0,000%
Documentação (IPVA, Vistórias.etc) - Nota 2		-	0,000%
Manutenção (Pneus, Freios, Óleos, etc) - Nota 3			0,000%
Salário Motorista - Nota 1	31.973,28	2.664,44	30,773%
Sub-Totais	98.018,28	8.168,19	
Simples 6%	5.881,10	490,09	5,660%
Totais	103.899,38	8.658,28	100,000%

Valor por Km: R\$ 6,29