

DETALHE DE FAIXA DE PEDESTRE (CAIXA RUA VARIÁVEL)

LARGURA DA CAIXA DA VIA	6,50 M	8,00 M	9,50 M	11,50 M
ÁREA DE PINTURA POR FAIXA PEDESTRES	8,00 M ²	11,20 M ²	14,4 M ²	17,6 M ²
ÁREA DE PINTURA POR FAIXA CONTENÇÃO	2,40 M ²	3,20 M ²	3,80 M ²	4,40 M ²
ÁREA TOTAL	10,40 M ²	14,40 M ²	18,20 M ²	22,00 M ²

TRECHO 05 - RUA MAXIMIANO NOGUEIRA

CALÇADAS

TRECHO A
LADO ESQ. = (7,55+67,75+5+1,5+2,3) X 1,5 LARG. = 126,15 M²
LADO DIR. = (17,2+4,2+11,96+10,65+10,14+0,85+5) X 1,5 LARG. = 90,00 M²
RAMPAS ACESS. = 2 UNIDADES (5X1,5X2) = 15,00 M²
ACESSO VEÍCULOS = 6 UNIDADES (3X4X6) = 72,00 M²

TRECHO B
LADO ESQ. = (2,3+1,5+4,2+9,7+14,93+18,06+39,145+5+4) X 1,5 LARG. = 148,25 M²
LADO DIR. = (5+4,2+10,47+14,6+17,76+18,89+10,17+3,91+5) X 1,5 LARG. = 135,00 M²
RAMPAS ACESS. = 4 UNIDADES (5X1,5X4) = 30,00 M²
ACESSO VEÍCULOS = 10 UNIDADES (3X4X10) = 120,00 M²

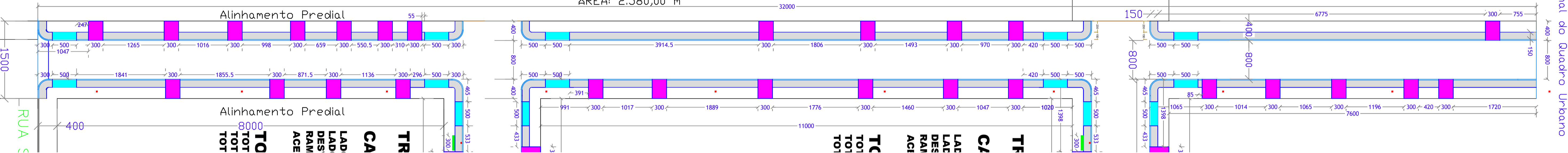
TRECHO C
LADO ESQ. = (4+3+0,55+3,1+5,5+6,59+9,98+10,16+12,65+2,47+3+4) X 1,5 LARG. = 97,50 M²
LADO DIR. = (3+2,96+11,36+8,72+18,56+18,41+3) X 1,5 LARG. = 99,01 M²
RAMPAS ACESS. = 4 UNIDADES (5X1,5X4) = 30,00 M²
ACESSO VEÍCULOS = 11 UNIDADES (3X4X11) = 132,00 M²

TOTAL DA VIA

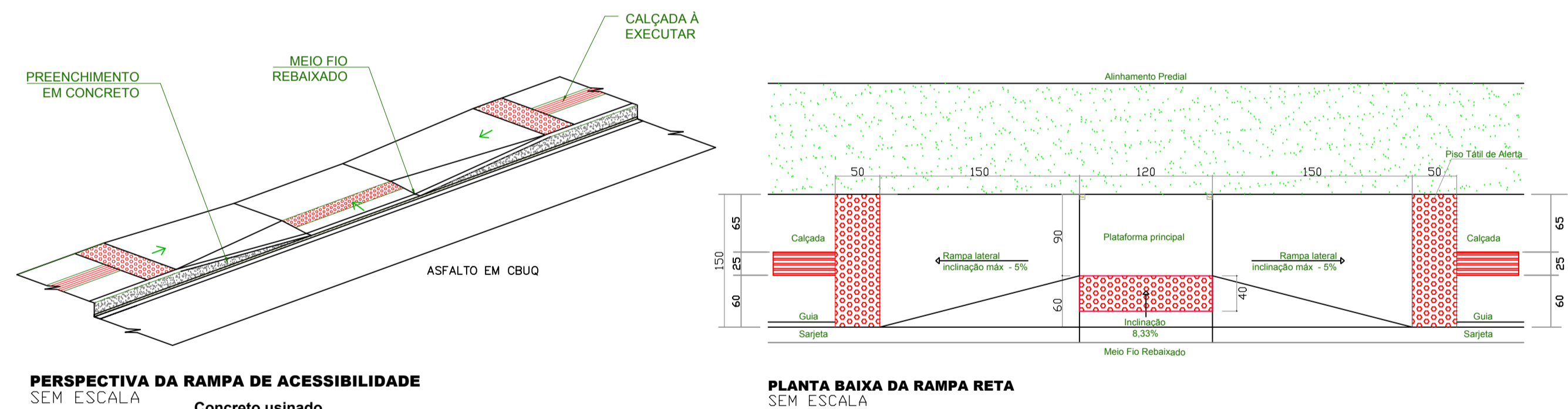
TOTAL CALÇADAS = 126,15 + 90 + 148,25 + 135 + 97,5 + 99,01 = 695,91 M²
TOTAL DE RAMPAS = 10 UNIDADES
TOTAL ACESSOS = (72 + 120 + 132) 324,00 M² - 27 UNIDADES

RUA MAXIMIANO NOGUEIRA

ÁREA: 2.580,00 m²

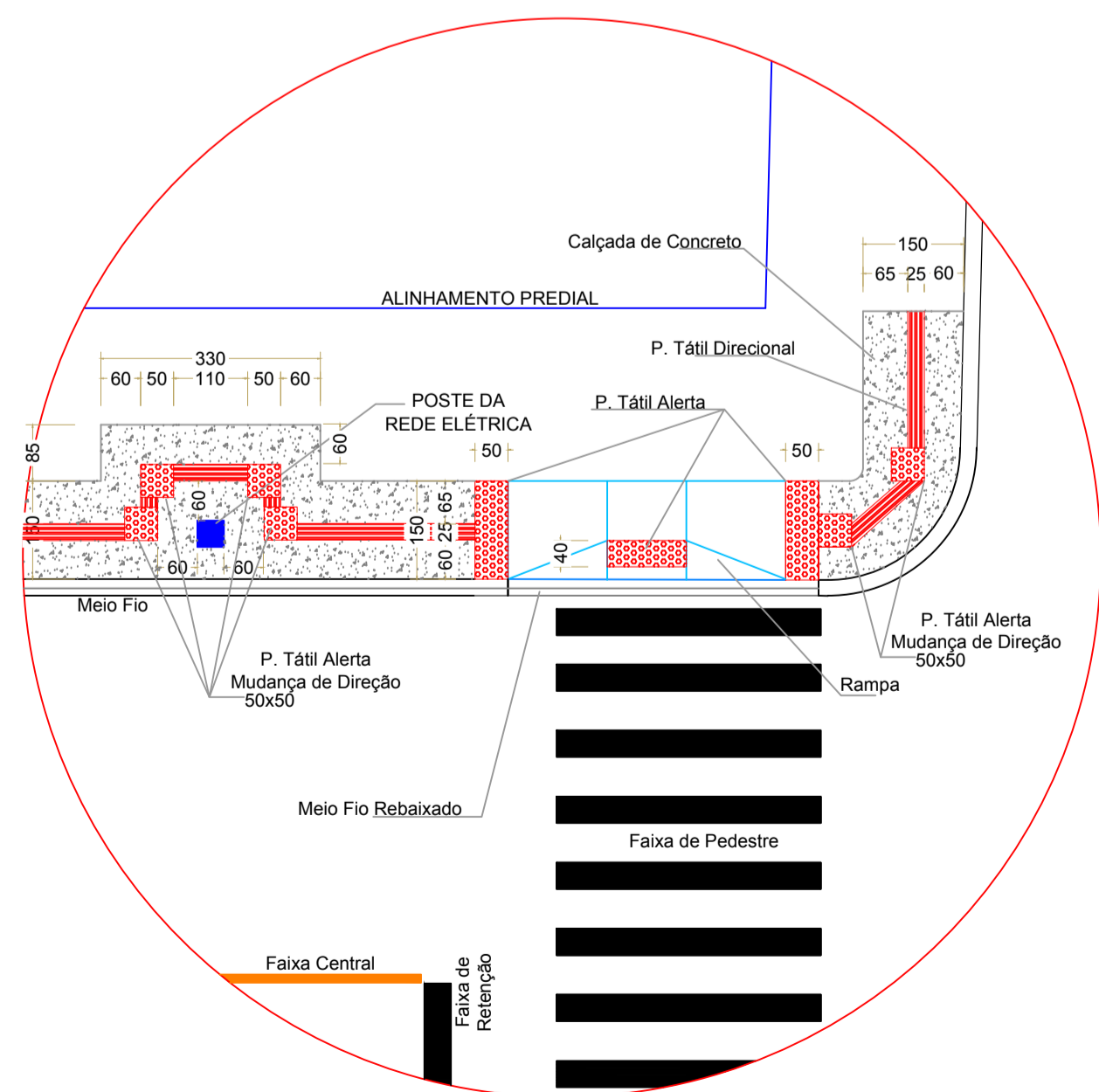


RAMPA DE ACESSIBILIDADE NBE 9050

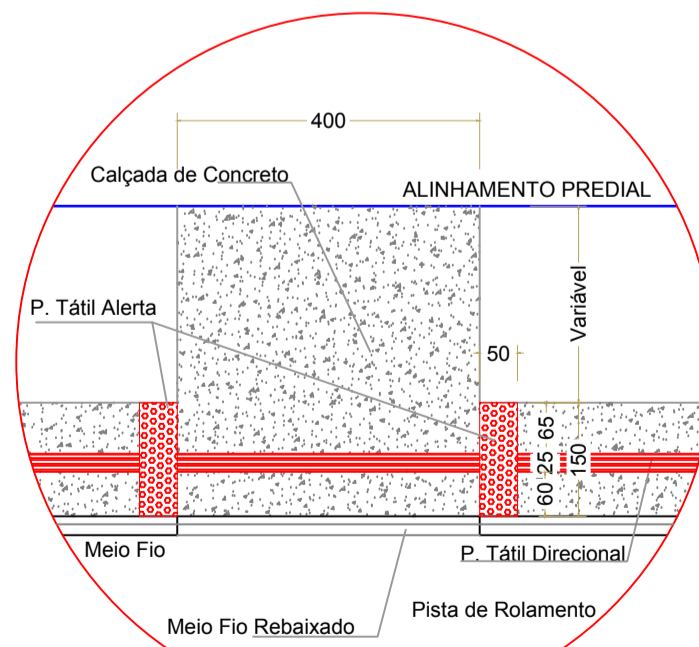


LEGENDA

- RAMPA DE ACESSIBILIDADE - ESQUINA
- CALÇADAS EM CONCRETO A SEREM IMPLANTADAS
- MEIO-FIO A SER EXECUTADO
- ÁREA COM PAVIMENTAÇÃO EXISTENTE



DETALHE 03
 ACESSIBILIDADE
 ESCALA: 1/100



DETALHE 04
 ACESSO À GARAGEM
 ESCALA: 1/100

MUNICÍPIO DE RIO BONITO DO IGUAÇU - ESTADO DO PARANÁ
 PREFEITURA MUNICIPAL
 DEPARTAMENTO DE ENGENHARIA

RESP. TÉCNICO:
 ENIO AUGUSTO SIQUEIRA DA LUZ
 CREA PR-219.227/D

APROVADO

OBRA: PAVIMENTAÇÃO ASFÁLTICA
 ENDEREÇO: QUADRO URBANO DO MUNICÍPIO
 BAIRRO: CENTRO
 PROPRIETÁRIO: MUNICÍPIO DE RIO BONITO DO IGUAÇU

REFERÊNCIAS:
 TRECHO 03
 Planta dos Trechos
 Seções Transversais
 Detalhes

PROJETO:
 PAVIMENTAÇÃO ASFÁLTICA SOB LEITO NATURAL

CNPJ: 95.587.770/0001-99
 DESENHO: LMSS
 ESCALA: INDICADA
 DATA: MAIO/2025
 FOLHA: 08/17