



Município de Rio Bonito do Iguçu  
Estado do Paraná  
Secretaria Municipal de Saúde



## PLANO MUNICIPAL DE SAÚDE



Município de Rio Bonito do Iguçu – Paraná

Período: 2026 a 2029



Município de Rio Bonito do Iguaçu  
Estado do Paraná  
Secretaria Municipal de Saúde



## IDENTIFICAÇÃO DO MUNICÍPIO E ADMINISTRADORES

Município: **Rio Bonito do Iguaçu**

Região de Saúde: **5º regional de Saúde**

Prefeito Municipal: **Sezar Augusto Bovino**

Vice-Prefeito: **Rildo Safraider**

Secretaria Municipal de Saúde: **Elisabete Silvestre de Oliveira**

Presidente do conselho Municipal de Saúde: **Jessica Camello Bedim**

Endereço da Prefeitura Municipal: **Rua 7 de Setembro, 720, centro, Cep: 85340-000**

Endereço Secretaria de Saúde: **Rua Dr. Carmosino Vieira Branco, 14, centro, Cep: 85340-000**



Município de Rio Bonito do Iguaçu  
Estado do Paraná  
Secretaria Municipal de Saúde



## ELABORAÇÃO

**ELISABETE SILVESTRE DE OLIVEIRA**  
Secretária Municipal de Saúde

**JESSICA CAMELLO BEDIM**  
Assistente Social/Presidente do Conselho Municipal de Saúde

**LIDIANE ROSSI**  
Enfermeira



Município de Rio Bonito do Iguaçu  
Estado do Paraná  
Secretaria Municipal de Saúde



## **CONTRIBUIÇÃO**

**ANA PAULA CAMARGO**  
ACE

**CAROLINE PROVIM**  
Enfermeira

**CRISTIANE BARONI**  
Farmaceutica

**ELIANA ASTRESSE**  
Enfermeira

**GISELMA BARONI**  
Farmaceutica

**JOÃO PAULO KAILER**  
ACE/Programas VISA

**JOCEVAL ALMEIDA DE MORÃES**  
Coordenação Administrativa

**JULYE STEPHANI DE OLIVEIRA ROCHA**  
Enfermeira APS

**KARINNY PAULA TRAMONTINA**  
Enfermeira

**KAUANA ASTRESSE**  
Enfermeira

**MILTON TAKEMY SAITO LEGUIZAMON**  
Dentista

**ROGERIO ZINKOWSKI**  
Tecnico VISA

**ROSANE TRINDADE DOS REIS**  
Enfermeira

**THAIS BORTOLO FERREIRA**  
Enfermeira



## CONSELHO MUNICIPAL DE SAÚDE

Instituído pela lei nº060/94 e nomeado pelo decreto nº 240/2021, com alteração em 20 de março de 2026; composto por 24 membros paritários entre, representantes governamentais e não governamentais, o Conselho Municipal de Saúde de Rio Bonito do Iguaçu, divide-se em 12 titulares e 12, suplentes, sendo a estes a Secretária Municipal de Saúde Membro Nato.

### MEMBRO NATO

Elisabete Silvestre de Oliveira  
Secretária Municipal de Saúde

### Presidente

Jéssica Camello Bedim

### Vice-Presidente

Sidonia Zamarchi Dias

### Secretaria Executiva

Raquel Bovaroli

### Representantes do Poder Executivo Municipal e Secretaria Municipal de Saúde

Jéssica Camello Bedim	Titular - Presidente
Elisabete Silvestre de Oliveira	Suplente

### Representantes da Secretaria Municipal de Educação

Sidonia Zamarchi Dias	Titular
Mariluce Ap.Brecailo Wilczak	Suplente

### Representantes da Secretaria Municipal de Assistência Social



Alana dos Santos de Britto	Titular
Rosiane Marcondes Miss	Suplente

### **Representantes das Empresas Prestadoras de Serviços na Área da Saúde**

Amanda Brandalise Stainer Almeida	Titular
Glauca Lodi Dulnik	Suplente

### **Representantes dos Profissionais de Nível Superior que Atuam na Área da Saúde do Município**

Marlise Castilho Damiani Rech	Titular
Daniela Felan	Suplente

### **Representantes dos Profissionais de Nível Médio que Atuam na Área da Saúde do Município**

Joceval Almeida Moraes	Titular
	Suplente

### **Representantes da Associação Comercial e Empresarial do Município**

Josiane Paula Bocchi	Titular
Monica Libardi Schmitz	Suplente

### **Representantes da Associação Comunitária do Município (MST)**

Sandra Padilha	Titular
Lucas Clauksirz	Suplente

### **Representantes das Associações de Pais, Mestres e Funcionários**

Lilian Maria Johann	Titular
Silvana Bender	Suplente

### **Representantes dos Clubes de Mães**

Valdirene Sabadine	Titular
Zenilda Ap.de leira	Suplente



### Representantes dos Grupos da Melhor Idade

Nelson Chagas	Titular
Mario Gulhak	Suplente

### Representantes do Sindicato dos Trabalhadores Rurais.

Antonio Rodrigues Schuck	Titular
João Carlos Muller de Anhaia	Suplente



## SUMARIO

<b>PLANO MUNICIPAL DE SAÚDE .....</b>	<b>1</b>
<b>IDENTIFICAÇÃO DO MUNICIPIO E ADMINISTRADORES .....</b>	<b>2</b>
<b>1. INTRODUÇÃO .....</b>	<b>9</b>
<b>2. OBJETIVOS .....</b>	<b>10</b>
<b>3. HISTORICO .....</b>	<b>12</b>
<b>4. PERFIL DEMOGRÁFICO .....</b>	<b>13</b>
<b>5. PARTICIPAÇÃO DO CONSELHO MUNICIPAL DE SAÚDE .....</b>	<b>14</b>
<b>6. ESTRUTURA DO SISTEMA MUNICIPAL DE SAÚDE .....</b>	<b>14</b>
<b>7.2 Principais Agravos de Saúde .....</b>	<b>17</b>
<b>15. Base de Dados Epidemiológicos .....</b>	<b>17</b>
<b>7.4. Monitoramento de Metas .....</b>	<b>18</b>
<b>8. REDES DE ATENÇÃO E FLUXOS DE ACESSO .....</b>	<b>18</b>
<b>16. Atenção Primária à Saúde .....</b>	<b>19</b>
<b>8.2. Atenção Especializada .....</b>	<b>20</b>
<b>8.3. Rede de Atenção Psicossocial .....</b>	<b>21</b>
<b>8.4. Rede de Urgência e Emergência.....</b>	<b>21</b>
<b>8.5. Fluxos de Acesso aos Serviços de Saúde .....</b>	<b>21</b>
<b>8.6 Regulação do Acesso.....</b>	<b>22</b>
<b>8.7. Integração com a Rede Regional.....</b>	<b>22</b>
<b>15. LINHAS DE CUIDADO PRIORITÁRIAS .....</b>	<b>22</b>
<b>11. DOTAÇÃO ORÇAMENTÁRIA .....</b>	<b>23</b>
<b>12. RECURSOS HUMANOS.....</b>	<b>24</b>
<b>13. MONITORAMENTO E AVALIAÇÃO.....</b>	<b>25</b>
<b>14. OUVIDORIA DO SUS .....</b>	<b>26</b>
<b>15. OBJETIVO, DIRETRIZES E METAS 2026–2029.....</b>	<b>26</b>



## 1. INTRODUÇÃO

O presente Plano Municipal de Saúde estabelece as diretrizes, objetivos e metas da política pública de saúde do Município de Rio Bonito do Iguaçu para o período de 2026 a 2029, conforme legislação do SUS, instrumentos de planejamento (PPA, LDO e LOA) e pactuações regionais.

A Secretaria Municipal de Saúde de Rio Bonito do Iguaçu apresenta o Plano Municipal de Saúde 2026 a 2029, como princípio básico para melhorar a qualidade do atendimento aos usuários do Serviço Público de Saúde, buscando alternativas que integrem as pretensões e reivindicações da população.

O presente Plano Municipal de Saúde estabelece as diretrizes, objetivos e metas da política pública de saúde do Município de Rio Bonito do Iguaçu para o período de 2026 a 2029, conforme legislação do SUS, instrumentos de planejamento (PPA, LDO e LOA) e pactuações regionais.

O Plano de Saúde deve ser construído a cada quatro anos, elaborado no primeiro semestre do primeiro ano de governo, para que seus objetivos e metas sejam acoplados no Plano Plurianual. Ele faz parte de um processo de reorganização da Saúde Pública, que somente com a publicação da Constituição Brasileira de 1988, estabeleceu que “a saúde é direito de todos e dever do Estado”; deve contemplar políticas econômicas e sociais que viabilizem esse direito por meio de ações de promoção, proteção, recuperação e reabilitação da saúde, enumera “participação da comunidade” como uma das diretrizes do Sistema Único de Saúde para isso foi instituído o Conselho Municipal de Saúde através da Lei 026/92 alterada pelas leis 026/1993 e 028/2007, em conformidade com a Lei Federal 8142/1990.

Através da Lei Orgânica da Saúde – Lei 8080/90, fica estabelecida a responsabilidade do poder público sobre a regulamentação, fiscalização, controle das ações e serviços de saúde, bem como atribuir-se à direção municipal do SUS: planejar, organizar, controlar e avaliar as ações e serviços de saúde.

Esse plano apresenta uma abordagem resumida e a análise de alguns indicadores, nele contém informações gerais dos serviços de saúde, seu enfoque é para os objetivos, diretrizes e metas para 2026 a 2029, que serão a base para as



Programações Anuais de Saúde, Relatórios Anuais de Gestão e para preenchimento do SARGSUS. Tem-se como referência o Plano Nacional de Saúde – PNS 2016-2019 e Plano Estadual de Saúde do Paraná – PES 2016 -2019.

No processo de construção deste PMS, ocorreu compatibilização com o Plano Plurianual (PPA) e Plano de Governo.

O instrumento para avaliação será a Programação Anual de Saúde e as respectivas ações pactuadas para o alcance dos objetivos propostos. A realização das audiências públicas apresentará os dados quantitativos e financeiros quadrimestralmente. O Relatório Anual de Gestão apresentará a consolidação dos dados e análise dos resultados alcançados. E o sistema de Registro RANG será utilizado para fins de relatórios e dados estatísticos.

## **2. OBJETIVOS**

### **2.1. OBJETIVO GERAL**

Diagnosticar, planejar, elaborar e executar ações que possibilitem a aplicação e utilização dos recursos físicos, humanos e financeiros, estabelecer metas e atingir objetivos que assegurem acesso universal e igualitário a promoção, proteção, recuperação a prevenção dos agravos a saúde.

### **2.2. OBJETIVO ESPECIFICO**

Organizar as ações de nodo a atingir os objetivos e implementação das ações propostas, com qualidade, por meio de ações individuais e coletivas de promoção, prevenção e reabilitação da saúde;

Adequar a organização do Sistema Único de Saúde – SUS, às mudanças sociais decorrentes dos avanços tecnológicos e científicos que impõem novas formas de pensar, agir e de se relacionar;

Contemplar as ações preconizadas pelo SUS, nas diversas áreas de atuação da saúde, mediante o qual será efetuado o acompanhamento dos Relatórios de Gestão;



Organizar trajetórias assistenciais, resolutivas aos problemas de saúde dos usuários nas quais, Atenção Primária em Saúde é o espaço prioritário para garantir a efetivação do SUS, observando o atendimento integral, ofertar cuidados com base nas necessidades dos indivíduos.

Desenvolver ações de qualificação dos profissionais da Atenção Básica, bem como dos setores de serviços especializados da Secretaria Municipal de Saúde;

Acompanhar e executar a Política Nacional de Assistência Farmacêutica e insumos estratégicos garantindo acesso aos usuários do SUS, com distribuição de medicamentos em conformidade com a RENAME – Relação Nacional de Medicamentos e os itens listados no componente da Assistência Farmacêutica Municipal REMUME – Relação Municipal de Medicamentos;

Programar as ações prioritárias de Vigilância em Saúde e consolidar o diagnóstico da situação epidemiológica, subsidiando o gestor municipal no planejamento das ações;

Acompanhar o desempenho dos indicadores em relação às metas pactuadas, e promover estratégias de produção de saúde, articulando outras ações que possibilitem responder as necessidades sociais em saúde;

Acolher toda a população em sua integralidade considerando o ciclo de vida em sua totalidade, e desenvolver ações de saúde, visando o desenvolvimento saudável e o tratamento da doença sempre que necessário;

Oferecer a população idosa ações que visem manter o máximo da capacidade funcional e independência física e mental;

Trabalhar de forma articulada com a rede de saúde mental regional, realizando um trabalho integrado com a Atenção Primária em Saúde e comunidade;

Aumentar a expectativa de vida e reduzir o índice de morbidade e mortalidade da população em geral.



### 3. HISTORICO

Esta terra tudo era sertão coberta de mata com predominância de pinheiros, muitos animais selvagens e habitada por índios possivelmente da tribo kaingangue, estes que viviam da coleta de produtos naturais, da caça e pesca. Relata a história que os pioneiros na desgravação destes sertões foram liderados por José Nogueira do Amaral e seus descendentes, tomando posse desta terra denominada "Sesmaria dos Nogueiras", posteriormente Fazenda Laranjeiras.

Os Nogueiras abriram um picadão que cruzava os sertões de Rio Bonito, ligando o Rio Iguaçu à estrada antiga de Foz do Iguaçu. Nogueirinha (descendentes de José Nogueira do Amaral), que residia na costa do rio Iguaçu, vendeu uma parte de suas posses para Horácio Pio, aproximadamente entre 1900 a 1910.

Estes que foram considerados os primeiros moradores da região, praticavam a agricultura de subsistência. Posteriormente outras famílias vieram e se instalaram da mesma forma.

Em 1945 o ensino das crianças era feito por professores particulares na escola conhecida como Casa Escolar de Rio Bonito. Com o aumento do povoado por volta de 1948, foi solicitado para lecionar na escola o primeiro professor público, passando a mesma a denominar-se Escola Isolada de Rio Bonito.

Não havia igreja no lugar, cada família fazia suas "rezas" em casa. Só mais tarde os moradores resolveram edificar a primeira capela em louvor a Santo Antônio, que se tornou santo padroeiro de Rio Bonito.

Em 1951, na administração do prefeito de Laranjeiras do Sul, Sr. Alcindo Natel de Camargo a comunidade de Rio Bonito foi elevada à categoria de distrito.

Até o ano 1968 a região era explorada por safrista, os quais faziam a derrubada da mata para plantar milho e colocavam suínos para a engorda, que eram comercializados em Ponta Grossa. A partir deste ano começou o plantio extensivo e a comercialização de produtos agrícolas, que até então só eram usados para a subsistência.



Nesta época a população de Rio Bonito já contava com migrações de várias famílias vindas principalmente do Sul do País em busca de terras mais produtivas, dando um grande avanço na agricultura, estas famílias eram na maioria de descendência europeia, alemã, polonesa e italiana, diversificando assim, a composição étnica da população. (Fonte IBGE).

#### 4. PERFIL DEMOGRÁFICO

Rio Bonito do Iguaçu, no Paraná, tem uma população de aproximadamente 14 mil habitantes (13.929 em 2022), caracterizando-se por baixa densidade demográfica (cerca de 20 hab./km<sup>2</sup>) e um forte perfil rural. A cidade, com economia baseada na agropecuária, apresenta um bônus demográfico com índice de envelhecimento menor que a média estadual.

##### Principais Dados Demográficos:

- **População:** Cerca de 13.929 habitantes (Censo 2022) a 14.234 hab (estimativas recentes).
- **Localização:** Região Centro-Oeste do Paraná, integrante da região de Cantuquiriguaçu.
- **Área Territorial:** 681,4 km<sup>2</sup>.
- **Densidade:** 20,44 habitantes/km<sup>2</sup>.
- **Perfil Rural:** Historicamente marcado pela agricultura e forte presença rural, o município teve sua colonização impulsionada por migrações alemãs e italianas.
- **Dinâmica Demográfica:** A cidade vivencia um bônus demográfico (razão de dependência de 47,6%), com maior proporção de pessoas em idade ativa do que idosos/crianças em comparação a outras regiões, envelhecendo mais lentamente que a média do estado.
- **Indicadores Sociais:** Em 2010, apresentava desafios na educação, com 13,94% de analfabetismo entre maiores de 25 anos, mas com melhoria na escolaridade.



*A cidade sofreu um impacto significativo por um tornado em novembro de 2025, afetando boa parte da população e infraestrutura*

## **5. PARTICIPAÇÃO DO CONSELHO MUNICIPAL DE SAÚDE**

O Conselho Municipal de Saúde participou da construção, análise e aprovação deste Plano, conforme atas e deliberações registradas. As propostas da última Conferência Municipal de Saúde foram incorporadas às diretrizes estratégicas.

## **6. ESTRUTURA DO SISTEMA MUNICIPAL DE SAÚDE**

A rede municipal é composta por 06 Estratégias Saúde da Família, Clínica de Especialidades, Vigilância em Saúde, Centro Clínico Multidisciplinar, Centro Municipal de Fisioterapia, Pronto Atendimento Municipal 24horas e uma Base descentralizada do SAMU. A Secretaria de Saúde possui vinculação com a 5ª Regional de Saúde e Consórcio Intermunicipal de Saúde com sede em Laranjeiras do Sul. O município não possui hospital próprio, utilizando referências regionais pactuadas.

As 06 Estratégias Saúde da Família possui equipe completa, incluindo Enfermeira, Técnico de Enfermagem, Médico, Dentista, Auxiliar Odontológico e Zeladora.

A clínica de especialidades possui consultas com Cirurgia geral, Saúde mental, Ginecologia e Obstetrícia e Pediatria.

A vigilância em Saúde no Município é composta por: Vigilância Epidemiológica, Vigilância Sanitária, Vigilância Ambiental e Saúde do Trabalhador; atuando integralmente e prestado serviços de qualidade à comunidade.

As doenças são notificadas semanalmente por meio do SINAN NET trabalhando a integralidade preventivo-assistencial das ações de saúde.

A equipe Multidisciplinar é composta por Assistente Social, Nutricionista, 02 Psicólogas, 02 fisioterapeutas e Zeladora.

Rio Bonito do Iguaçu, foi atingido por um desastre natural em 7 de novembro de 2025. O tornado de classificação F4 na escala Fujita, foi considerado um dos mais letais da história do Estado, com ventos superiores a 250 km/h devastou grande parte do Município.



- Vítimas fatais: Sete mortes foram confirmadas, incluindo residentes de Rio Bonito do Iguaçu e um de Guarapuava.
- Feridos: Cerca de 800 pessoas ficaram feridas no desastre.
- Destruição: Aproximadamente 90% das construções do município foram danificadas ou destruídas, afetando cerca de 9.000 pessoas.
- Meio Ambiente: O município perdeu quase 60% de sua vegetação natural devido à força dos ventos.

Em 14 de fevereiro de 2026, a Prefeitura de Rio Bonito do Iguaçu lembrou o marco de 100 dias desde o evento, destacando os esforços contínuos de reconstrução e solidariedade da população. No início de fevereiro, equipes da Defesa Civil Estadual e voluntários do CREA-PR realizaram a vistoria de mais de 500 imóveis para avaliar a segurança das estruturas.

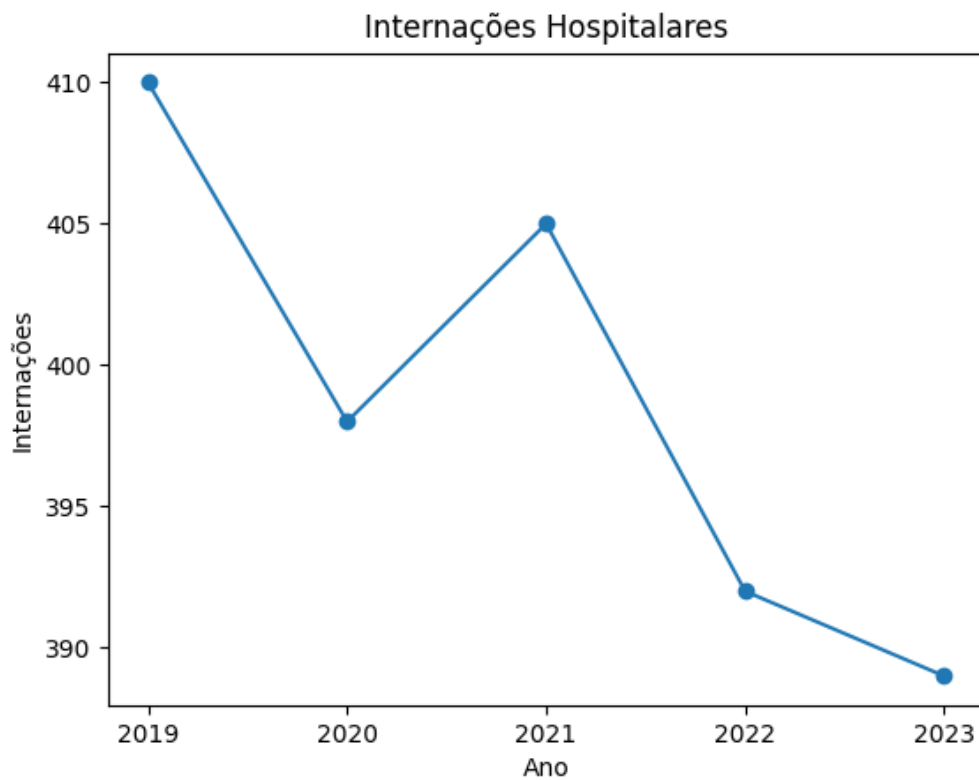
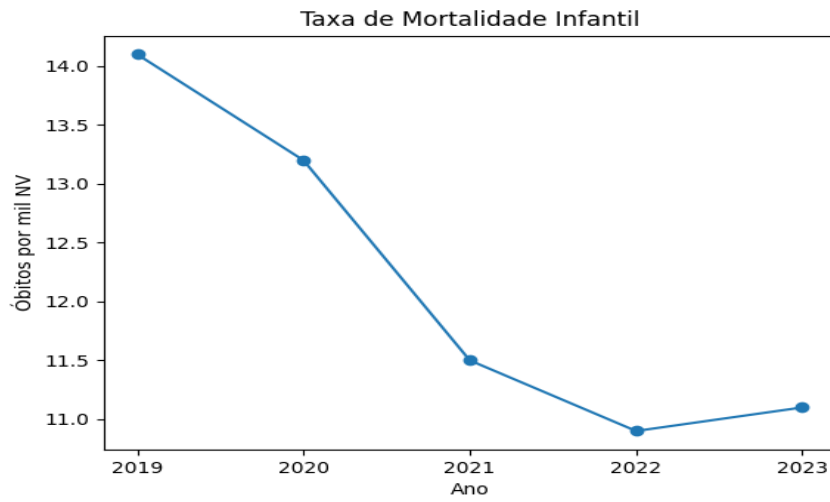
A estrutura da Secretaria de Saúde, onde funciona o setor administrativo, dois ESFs, Pronto Atendimento e Assistência Farmacêutica sofreu leve danificação. A clínica de Especialidades sofreu danificação moderada. A clínica de Fisioterapia foi totalmente danificada, necessitando de nova estrutura.

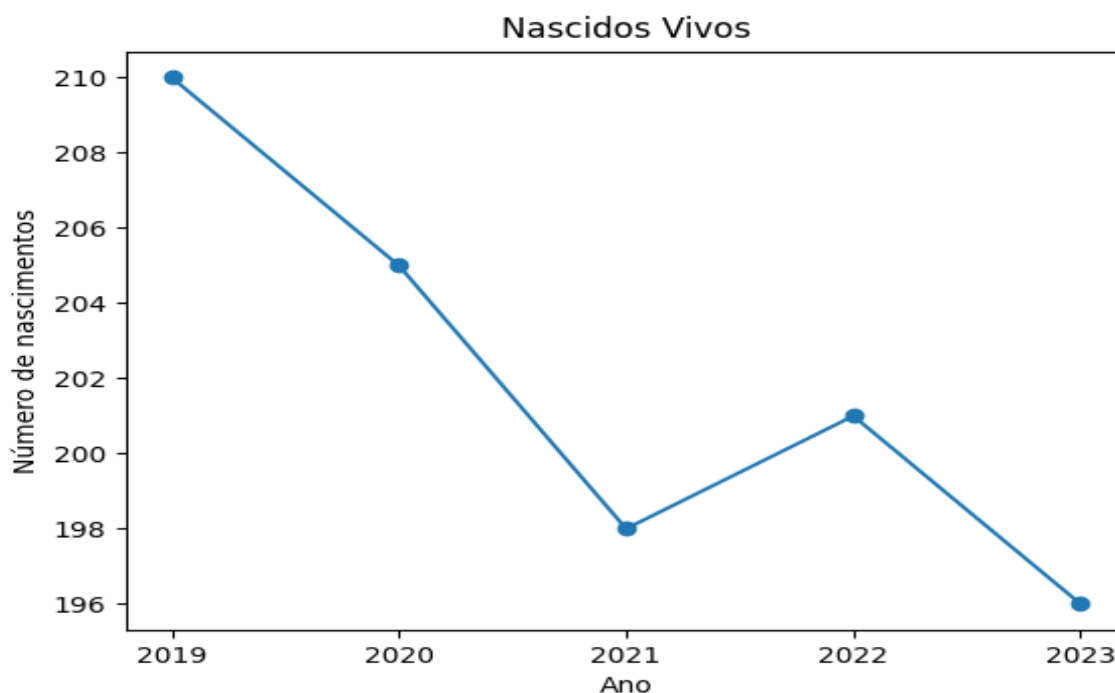
## **7. ANÁLISE DA SITUAÇÃO DE SAÚDE (ASIS)**

Esta seção apresenta análise epidemiológica baseada em dados do IBGE, DATASUS, CNES, SINASC, SIM e demais sistemas de informação em saúde



## 7.1. Indicadores Epidemiológicos





## 7.2 Principais Agravos de Saúde

Doença/Agravo	Fonte de dados	Observação
Doenças cardiovasculares	DATASUS/SIM	Alta prevalência
Neoplasias	DATASUS/SIM	Crescimento progressivo
Doenças respiratórias	DATASUS/SIH	Associadas a fatores ambientais

## 15. Base de Dados Epidemiológicos

Dados consolidados dos sistemas nacionais de informação em saúde.

Sistema	Tipo de informação	Aplicação
		no planejamento
DATASUS	Indicadores epidemiológicos	Análise de mortalidade e internações



SINASC	Nascidos vivos	Planejamento da saúde materno-infantil
SIM	Mortalidade	Perfil de causas de óbito
CNES	Estabelecimentos de saúde	Mapeamento da rede assistencial

#### 7.4. Monitoramento de Metas

O acompanhamento das metas será realizado por meio da Programação Anual de Saúde (PAS) e Relatório Anual de Gestão (RAG), registrados no sistema DigiSUS.

### 8. REDES DE ATENÇÃO E FLUXOS DE ACESSO

As Redes de Atenção à Saúde (RAS) constituem arranjos organizativos de ações e serviços de saúde, integrados por meio de sistemas de apoio técnico, logístico e de gestão, com o objetivo de garantir a integralidade do cuidado à população.

No município de Rio Bonito do Iguaçu, a organização das redes de atenção segue os princípios do Sistema Único de Saúde, com a Atenção Primária à Saúde (APS) atuando como porta de entrada preferencial do sistema e coordenadora do cuidado.

A rede municipal está estruturada de forma articulada com os serviços regionais, considerando a inserção do município na 05ª Regional de Saúde do Paraná, garantindo o acesso da população a serviços de maior complexidade.

O Sistema Único de Saúde, no município de Rio Bonito do Iguaçu possui os seguintes serviços credenciados ou próprios para atendimento:

- Consultórios médicos;
- Serviço de atendimento 24 horas;
- 06 Estratégias Saúde da Família, com 42 agentes comunitários de saúde, que realizam visitas domiciliares.
- 04 Equipes de Saúde Bucal;
- Equipe multidisciplinar;



- Vigilância em Saúde;
- Farmácia Municipal;
- Laboratório de análises clínicas (terceirizado);
- Centro Clínico para atendimento de equipe multidisciplinar;
- Consorcio para atendimento especializado.

O Sistema de saúde municipal é composto por 6 Equipes de Saúde da Família, das quais 3 estão localizadas na zona urbana e três na zona rural.

- **UBS DA FAMILIA RIO BONITO:** Localizado na zona urbana, a Unidade Básica de Saúde possui atendimento 24h, esta unidade conta com atendimento odontológico, realiza atendimentos em atenção primária e urgência/emergência. Também funciona nesta unidade o atendimento de tratamento fora do domicilio (TFD) e a farmácia central com dispensação de medicamentos psicotrópicos. Dentro da mesma unidade ainda se encontra duas unidades de ESF, separadas como ESF Cidade e ESF Interior.
- **CLINICA DE ESPECIALIDADES:** Nesta unidade acontece os atendimentos de médico pediatra, ginecologia e obstetrícia, pequenas cirurgias e são realizadas as ecografias vinculadas ao consorcio intermunicipal.
- **ESF Saúde Arapongas:** A Equipe Saúde da Família Arapongas está localizada no Assentamento Ireno Alves dos Santos, a população assistida compreende famílias assentadas. Atende também Saúde Bucal. Neste espaço lota-se duas equipes de ESF.
- **ESF Centro Novo:** A Equipe Saúde da Família Centro Novo está localizada no Assentamento Marcos Freire, tem como população assistida famílias assentadas. Atende também Saúde Bucal.
- **ESF Campo do Bugre:** A Equipe Saúde da Família Campo do Bugres localizada na zona rural, realiza atendimentos de atenção primária através de uma Estratégia Saúde da Família com Saúde Bucal, presta assistência a população geral.

## 16. Atenção Primária à Saúde



A Atenção Primária à Saúde é responsável pela coordenação do cuidado e pela ordenação da rede de atenção, desenvolvendo ações de promoção da saúde, prevenção de doenças, diagnóstico, tratamento, reabilitação e manutenção da saúde.

As equipes da Estratégia Saúde da Família realizam acompanhamento contínuo da população adscrita, por meio de consultas médicas e de enfermagem, visitas domiciliares, atividades educativas e acompanhamento de grupos prioritários.

Entre as principais atribuições da APS destacam-se:

- acompanhamento de gestantes e crianças;
- controle de doenças crônicas como hipertensão e diabetes;
- vacinação e vigilância em saúde;
- ações de promoção da saúde e prevenção de agravos;
- encaminhamento para serviços especializados quando necessário.

## **8.2. Atenção Especializada**

Os atendimentos especializados são realizados por meio de serviços próprios do município e também por serviços de referência regionais.

Os encaminhamentos são realizados a partir da Atenção Primária, mediante avaliação clínica e registro no sistema de regulação, garantindo organização das filas e priorização conforme critérios clínicos.

Entre os serviços especializados utilizados pela população destacam-se:

- consultas especializadas;
- exames diagnósticos;
- reabilitação física;
- atendimento em saúde mental;
- serviços hospitalares regionais.

O município também prevê investimentos em infraestrutura para qualificação da rede assistencial, incluindo:

- reforma da Clínica de Especialidades;
- construção da Clínica de Fisioterapia;
- implantação do Centro de Atenção Psicossocial (CAPS).



### 8.3. Rede de Atenção Psicossocial

A Rede de Atenção Psicossocial tem como objetivo garantir atendimento integral às pessoas com sofrimento psíquico e transtornos mentais, incluindo situações relacionadas ao uso de álcool e outras drogas.

O cuidado ocorre por meio de:

- acompanhamento na Atenção Primária;
- encaminhamento para serviços especializados;
- implantação do CAPS municipal, ampliando a oferta de cuidado territorial.

### 8.4. Rede de Urgência e Emergência

A assistência às situações de urgência e emergência ocorre por meio da articulação entre:

- unidades básicas de saúde;
- serviços de pronto atendimento da região;
- serviços hospitalares de referência.

Os casos que demandam maior complexidade são encaminhados para hospitais de referência da região, conforme fluxos pactuados na rede regional.

### 8.5. Fluxos de Acesso aos Serviços de Saúde

O acesso aos serviços de saúde no município ocorre prioritariamente por meio da Atenção Primária à Saúde, que atua como porta de entrada preferencial do sistema.

O fluxo assistencial segue as seguintes etapas:

1. **Acesso inicial na Unidade Básica de Saúde**

O usuário procura a UBS de referência para atendimento inicial.

2. **Avaliação pela equipe de saúde**

O profissional realiza avaliação clínica e define a conduta necessária.

3. **Encaminhamento para serviços especializados**

Quando necessário, o paciente é encaminhado para consultas, exames ou tratamentos especializados, por meio do sistema de regulação.

4. **Acompanhamento pela Atenção Primária**



Após atendimento especializado, o usuário retorna à unidade básica para continuidade do acompanhamento.

### **8.6 Regulação do Acesso**

A regulação dos serviços de saúde é realizada com o objetivo de organizar o acesso da população aos serviços especializados e hospitalares.

Esse processo permite:

- controle das filas de espera;
- priorização conforme critérios clínicos;
- acompanhamento dos encaminhamentos realizados.

A regulação contribui para garantir maior equidade no acesso aos serviços e melhor utilização dos recursos disponíveis.

### **8.7. Integração com a Rede Regional**

Considerando a organização regional do Sistema Único de Saúde, o município de Rio Bonito do Iguaçu mantém integração com os serviços da rede regional para atendimento de média e alta complexidade.

Essa articulação garante acesso da população a serviços especializados não disponíveis no município, fortalecendo a integralidade do cuidado e a resolutividade da rede de atenção.

## **15. LINHAS DE CUIDADO PRIORITÁRIAS**

- Doenças Cardiovasculares
- Saúde Mental
- Saúde Materno-Infantil
- Saúde do Idoso
- Doenças Crônicas Respiratórias

## **16. PLANO PARA EMERGÊNCIAS E MUDANÇAS CLIMÁTICAS**

As mudanças climáticas e os eventos ambientais extremos podem impactar diretamente as condições de saúde da população, aumentando o risco de doenças



transmissíveis, agravos respiratórios, problemas relacionados ao abastecimento de água e situações de emergência sanitária.

No município de Rio Bonito do Iguaçu, o sistema de saúde organiza ações de prevenção, monitoramento e resposta a esses eventos por meio da articulação entre a Atenção Primária à Saúde, Vigilância Epidemiológica, Vigilância Sanitária, Vigilância Ambiental e Defesa Civil.

Entre os principais riscos identificados no território destacam-se o aumento de doenças transmitidas por vetores, como dengue, possíveis eventos climáticos extremos, pela localização em linha de tornado, alterações na qualidade da água e aumento da demanda por atendimento em situações de emergência.

Para enfrentamento desses riscos, o município prevê:

- elaboração e atualização do Plano de Contingência para Emergências em Saúde Pública;
- monitoramento de doenças e agravos relacionados a fatores ambientais;
- ações de controle de vetores e prevenção da dengue;
- capacitação das equipes de saúde para resposta a emergências;
- articulação intersetorial com órgãos municipais e estaduais.

O acompanhamento dessas ações será realizado por meio dos instrumentos de planejamento e gestão do Sistema Único de Saúde, garantindo maior capacidade de resposta do sistema de saúde frente aos desafios decorrentes das mudanças climáticas. Trabalhadores da Linha de Frente que atuaram na resposta imediata ao Tornado estão recebendo atendimento em saúde mental e saúde do trabalhador. O município, juntamente com o Governo Federal, Estadual e 05ª Regional de Saúde, estão unidos para estabelecer metas planos de resposta à eventos climáticos extremos.

## **11. DOTAÇÃO ORÇAMENTÁRIA**

A execução das ações previstas no Plano Municipal de Saúde 2026–2029 será financiada por recursos das esferas municipal, estadual e federal, por meio do Fundo Municipal de Saúde. O município garantirá a aplicação mínima de 15% da receita própria em ações e serviços públicos de saúde, conforme estabelece a Lei Complementar nº 141/2012.



Os recursos serão destinados ao custeio e investimento na rede municipal de saúde, incluindo manutenção das unidades de saúde, pagamento de profissionais, aquisição de medicamentos e insumos, ações de vigilância em saúde, transporte sanitário e qualificação dos serviços.

Também estão previstos investimentos em infraestrutura e ampliação da rede de atenção à saúde, como reforma da Clínica de Especialidades, construção da Clínica de Fisioterapia e implantação do CAPS municipal.

A execução financeira e o acompanhamento das ações serão monitorados por meio da Programação Anual de Saúde (PAS), Relatório Anual de Gestão (RAG) e sistemas oficiais de gestão do SUS.

## **12. RECURSOS HUMANOS**

Os recursos humanos constituem elemento fundamental para a organização e funcionamento do sistema municipal de saúde, sendo responsáveis pela execução das ações de promoção, prevenção, assistência e vigilância em saúde.

No município de Rio Bonito do Iguaçu, a força de trabalho em saúde é composta por profissionais de diferentes áreas, incluindo médicos, enfermeiros, técnicos de enfermagem, agentes comunitários de saúde, cirurgiões-dentistas, auxiliares de saúde bucal, profissionais administrativos e outros trabalhadores que atuam nos diversos serviços da rede municipal.

Grande parte dos profissionais atua na Atenção Primária à Saúde, por meio das equipes da Estratégia Saúde da Família, responsáveis pelo acompanhamento da população adscrita, desenvolvimento de ações de promoção da saúde, prevenção de doenças e cuidado contínuo dos usuários.

Além das equipes da Atenção Primária, o município conta com profissionais atuando nas áreas de vigilância em saúde, assistência farmacêutica, saúde mental, regulação e gestão administrativa do sistema de saúde.

Os profissionais da rede municipal cumprem carga horária estabelecida conforme legislação vigente e exercem suas atividades de acordo com suas respectivas formações e competências profissionais.

A gestão municipal busca fortalecer continuamente a qualificação dos trabalhadores por meio de ações de educação permanente em saúde, capacitações



técnicas e participação em programas de formação, visando aprimorar a qualidade da assistência prestada à população.

O fortalecimento da força de trabalho em saúde também envolve estratégias de planejamento e organização das equipes, garantindo melhor distribuição dos profissionais, ampliação da cobertura assistencial e melhoria da resolutividade dos serviços de saúde.

### 13. MONITORAMENTO E AVALIAÇÃO

O monitoramento e a avaliação do Plano Municipal de Saúde constituem etapas fundamentais para garantir o acompanhamento da execução das ações previstas, bem como para verificar o alcance das metas e objetivos estabelecidos no planejamento municipal de saúde.

O processo de monitoramento permite acompanhar de forma sistemática os indicadores de saúde, a execução das ações programadas e a aplicação dos recursos, possibilitando identificar avanços, dificuldades e necessidades de ajustes ao longo da implementação do plano.

No âmbito do Sistema Único de Saúde, o acompanhamento das ações previstas no Plano Municipal de Saúde ocorre por meio dos instrumentos de planejamento e gestão, especialmente:

- **Sistema de Registro de Produção (RANG)**, utilizado pelos profissionais que compõe as linhas de cuidado, para registro em prontuário e emissão de relatórios estratégicos;
- **Programação Anual de Saúde (PAS)**, que detalha anualmente as ações e metas a serem executadas a partir das diretrizes estabelecidas no Plano Municipal de Saúde;
- **Relatório Anual de Gestão (RAG)**, que apresenta os resultados alcançados no período, permitindo avaliar o cumprimento das metas e a execução das ações programadas;
- **Sistema DigiSUS – Módulo Planejamento**, utilizado para registro, acompanhamento e avaliação das informações relacionadas ao planejamento e gestão do SUS.

O monitoramento será realizado de forma contínua pela equipe de gestão da Secretaria Municipal de Saúde, com participação das coordenações das áreas



técnicas e das equipes de saúde, utilizando indicadores epidemiológicos, assistenciais e administrativos.

A avaliação periódica das ações previstas no plano também contará com a participação do Conselho Municipal de Saúde, que exerce papel fundamental no controle social das políticas públicas de saúde, acompanhando a execução do plano e contribuindo para o aprimoramento da gestão do sistema de saúde.

Dessa forma, o processo de monitoramento e avaliação possibilita maior transparência, eficiência e efetividade na gestão do sistema municipal de saúde, garantindo que as ações planejadas atendam às necessidades da população e contribuam para a melhoria das condições de saúde do município.

#### **14. OUVIDORIA DO SUS**

Ouvidoria do SUS é um instrumento de participação social que permite aos cidadãos registrar manifestações sobre os serviços de saúde, como sugestões, elogios, reclamações, solicitações e denúncias.

No município de Rio Bonito do Iguaçu, a Ouvidoria tem o objetivo de fortalecer o diálogo entre a população e a gestão da saúde, contribuindo para a melhoria da qualidade dos serviços prestados no âmbito do Sistema Único de Saúde e está alocada com uma sala de atendimento na Secretaria de Saúde, sito a Avenida Dr Carmosino Vieira Branco, 14, Centro, CEP 85340-000.

As manifestações recebidas são registradas e encaminhadas aos setores responsáveis para análise e providências, permitindo identificar necessidades da população e aprimorar a organização dos serviços de saúde.

As informações geradas pela Ouvidoria também auxiliam no planejamento, monitoramento e avaliação das ações da Secretaria Municipal de Saúde, fortalecendo a transparência e o controle social na gestão pública.

#### **15. OBJETIVO, DIRETRIZES E METAS 2026–2029**

Implementar o Sistema Único de Saúde no município de Rio Bonito do Iguaçu para que a população tenha acesso integral a ações e serviços de qualidade, reduzindo o tempo de resposta do atendimento às necessidades da atenção à saúde, levando a saúde mais perto das pessoas por meio das Redes de



Atenção à Saúde, contribuindo para a melhoria das condições de saúde, para redução das iniquidades e para a promoção da qualidade de vida.

<b>DIRETRIZ 01 – Gestão Participativa, Controle Social e Promoção dos Serviços de Saúde</b>								
Objetivo: Estabelecer ações para que os projetos desenvolvidos sejam viáveis e estejam em consonância orçamentária e financeira e fortalecimento do Controle Social no SUS								
<b>Descrição da Meta</b>	<b>Indicador para Monitoramento e Avaliação da Meta</b>	<b>Valor de referência</b>	<b>Unidade de medida</b>	<b>Meta do plano</b>	<b>Meta 2026</b>	<b>Meta 2027</b>	<b>Meta 2028</b>	<b>Meta 2029</b>
Garantir equipe mínima dos serviços.	Reavaliar e estruturar as equipes, conforme necessidade de cada setor.	Manter equipes 100% estruturadas	%	100%	100%	100%	100%	100%
Elaborar os instrumentos de Planejamento e Gestão e submetê-los ao Conselho Municipal de Saúde para apreciação e aprovação	Percentual de instrumentos de Gestão elaborados e submetidos a apreciação e aprovação do CMS.	100%	%	100%	100%	100%	100%	100%
Manter e alimentar corretamente prontuário eletrônico, disponibilizando equipamentos adequados para desempenho destas atividades.	Sistema de informação e dos prontuários eletrônicos	100%	%	100%	100%	100%	100%	100%
Implantar Ações de Educação Permanente.	Promover, desenvolver e incentivar a capacitação dos funcionários nos diferentes níveis de atuação.	60%	%	100%	80%	90%	100%	100%
Atualização do Plano Anual de Saúde – PAS.	Plano aprovado pelo conselho Municipal de Saúde com registro de ata e devidamente fixado em plataforma correspondente.	1	Número absoluto	1	1	1	1	1
Realização do Relatório anual de Gestão –RAG.	RAG aprovada pelo conselho Municipal de Saúde com registro de ata e devidamente fixado em plataforma correspondente.	1	Número absoluto	1	1	1	1	1



Município de Rio Bonito do Iguaçu  
Estado do Paraná  
Secretaria Municipal de Saúde



Aprimorar protocolos de Classificação e estratificação de Risco para atendimentos nas UBS e no Pronto Atendimento,	Percentual de protocolo aprimorados	80%	%	100%	100%	100%	100%	100%
Implantar protocolos de atendimentos e/ou atualizar os existentes, visando melhorar o fluxo de trabalho.	Implantar Atualizar Aprimorar Protocolos.	100% conforme o tipo do serviço de saúde a ser executado	50%	100%	100%	100%	100%	100%
Promover em conjunto com Conselho Municipal de Saúde, Conferência Municipal de Saúde no período de 04 anos, conforme preconiza o Regimento municipal.	Nº de conferência realizada.	1	Número absoluto	1	1	0	0	0
Realizar prestação de contas quadrimestralmente ao Conselho Municipal de Saúde, através de Audiências Pública, em conformidade com a Lei de Responsabilidade Fiscal.	Realizar Audiências Pública e apresentar o RDQA – O Relatório Detalhado do Quadrimestre Anterior.	3	Número absoluto		3	3	3	3
Garantir atendimento Humanizado a 100% dos pacientes atendidos nas unidades do Município.	Atendimento Humanizado	100%	%	100%	100%	100%	100%	100%
Realizar teste seletivo/concurso público e/ou contratação para provimento de profissional em falta.	Provimento de profissional.	Garantir equipe minina	Recursos Humanos	Garantir equipe minina	Garantir equipe minina	Garantir equipe minina	Garantir equipe minina	Garantir equipe minina
Realizar 100% das propostas pactuadas do Programa Saúde na Escola, desenvolvendo as ações preconizadas no PSE.	Atingir as metas do Programa Saúde na Escola.	100%	%	100%	100%	100%	100%	100%
Realizar capacitação para conselheiros anualmente	Número de capacitação	0	Número absoluto	24	24	24	24	24
Qualificar e realizar reunião mensal do CMS	Realizar no mínimo 12 reuniões ordinária anuais	Número de reuniões por ano	Número absoluto	12	12	12	12	12
Ampliar para 100% o percentual dos Conselhos de Saúde cadastrados no Sistema de Acompanhamento dos	Porcentagem de Conselheiros cadastrados no Sistema de Acompanhamento	100%	%	100%	100%	100%	100%	100%



Município de Rio Bonito do Iguaçu  
Estado do Paraná  
Secretaria Municipal de Saúde



Conselhos de Saúde – SIACS e manter atualizado	dos Conselhos de Saúde – SIACS								
Aumentar o percentual de cobertura de acompanhamento das condicionalidades do Programa Bolsa Família (PBF) em 95%.	Atingir a meta do Programa Bolsa Família (PBF)	95%	%	95%	95%	95%	95%	95%	95%
Garantir, aumentar e dar continuidade no programa de tabagismo no município.	Percentual de pacientes que param de fumar.	20%	%	20%	25%	30%	40%	50%	
Construir, Ampliar e Reformar as Edificações da Rede Municipal de Saúde	Edificações da Rede	Anualmente	Unidade de Tempo e disponibilidade de recurso	Anualmente	Anualmente	Anualmente	Anualmente	Anualmente	Anualmente
Pleitear recursos para aquisição de móveis e equipamentos de manutenção, reposição e estruturação para as UBS	Pleitear recursos	Anualmente	Unidade de Tempo e disponibilidade de recurso	Anualmente	Anualmente	Anualmente	Anualmente	Anualmente	Anualmente
Adquirir Veículos	Adquirir Veículos	Anualmente	Unidade de Tempo e disponibilidade de recurso	Anualmente	Anualmente	Anualmente	Anualmente	Anualmente	Anualmente
Elaborar projetos de captação de recursos para investimento e custeio na saúde, junto ao Ministério da Saúde e Secretaria Estadual da Saúde.	captação de recursos	Anualmente	Unidade de Tempo e disponibilidade de recurso	Anualmente	Anualmente	Anualmente	Anualmente	Anualmente	Anualmente
Implementar e melhorar a qualidade do sistema informatizado para gestão em saúde, e estruturar as UBS com equipamentos de informática.	Melhorar a qualidade	Anualmente	Unidade de Tempo	Anualmente	Anualmente	Anualmente	Anualmente	Anualmente	Anualmente
Pleitear projeto e recursos para viabilização de construção de novas sedes de serviços de saúde	Pleitear projeto e recursos	Anualmente	Unidade de Tempo	Anualmente	Anualmente	Anualmente	Anualmente	Anualmente	Anualmente
Adquirir equipamentos	Pleitear recursos	Anualmente	Unidade de Tempo	Anualmente	Anualmente	Anualmente	Anualmente	Anualmente	Anualmente
<b>DIRETRIZ 02 – Atenção Primária Em Saúde</b>									
Objetivo: Fortalecer, organizar e Qualificar a Atenção Primária em Saúde									



Município de Rio Bonito do Iguaçu  
Estado do Paraná  
Secretaria Municipal de Saúde



Descrição da Meta	Indicador para Monitoramento e Avaliação da Meta	Valor de referência	Unidade de medida	Meta do plano	Meta 2026	Meta 2027	Meta 2028	Meta 2029
Implementar/Ampliar em 100% a Cobertura da população estimada pelas equipes de Atenção Básica e Equipes de Saúde da Família	Percentual de cobertura da Atenção Básica no município	91%	%	100%	85%	85%	85%	85%
Reduzir em 5% ao ano as internações por causas sensíveis à atenção básica.	Ações de prevenção	56%	%	36%	51%	46%	41%	36%
Acompanhar pacientes com doenças crônicas não transmissíveis	Percentual de pacientes acompanhados	70%	%	90%	90%		90%	90%
Estratificar e acompanhar os pacientes diagnosticados com HAS - Hipertensão Arterial Sistêmica e DM - Diabetes Mellitus	Percentual de consultas programadas	71%	%	95%	90%	90%	90%	95%
Encaminhar 100% dos pacientes com diagnóstico de HAS - Hipertensão Arterial Sistêmica e DM - Diabetes Mellitus estratificados como alto risco para atendimento especializado.	Percentual de pacientes encaminhados	100%	%	100%	100%	100%	100%	100%
Aderir 100% das Equipes de Saúde da Família ao planejamento SUS.	Ampliar e qualificar o atendimento	33%	%	100%	50%	66%	75%	100%
Realizar o Programa Saúde na Escola, desenvolvendo as ações preconizadas no PSE.	Desenvolver as ações conforme pactuação.	100%	%	100%	100%	100%	100%	100%
Atingir 100% de visitas domiciliares mensais por ACS, até que se estabeleça 1 ao mês por família.	Percentual de visitas domiciliares por ACS	90	%	100%	100%	100%	100%	100%
Implantar a estratificação de risco em pacientes com doenças crônicas, conforme protocolo	Estratificação de risco	100%	%	100%	100%	100%	100%	100%
Realizar e Manter atualizada a territorialização de	Territorialização conforme protocolos do MS.	100%	%	100%	100%	100%	100%	100%



todas as áreas de ESF'S atualizados.								
<b>DIRETRIZ 03 – Saúde da Mulher</b>								
Objetivo: Qualificar e Organizar a Linha de Cuidado a Saúde Materna e Infantil, garantindo acesso, acolhimento e resolutividade.								
Descrição da Meta	Indicador para Monitoramento e Avaliação da Meta	Valor de referência	Unidade de medida	Meta do plano	Meta 2026	Meta 2027	Meta 2028	Meta 2029
Seguir e organizar os atendimentos das Unidades Básicas de Saúde conforme a linha guia materno infantil	Percentual de Unidade Básica de Saúde com linha guia materno infantil implantada	90%	%	100%	100%	100%	100%	100%
Estratificar conforme linha guia materna 100% das gestantes	Percentual de estratificadas	90%	%	100%	100%	100%	100%	100%
Encaminhar 100% gestantes de risco intermediário e alto risco ao serviço especializado conforme estratificação de Risco	Percentual de gestantes encaminhadas	100%	%	100%	100%	100%	100%	100%
Realizar o mínimo de 7 consultas de pré-natal natal das gestantes	Número de gestantes com no mínimo 7 consultas	7	Numero absoluto	7	7	7	7	7
Realizar 100% de visita as puérperas até o 10º dia pós alta.	Percentual de visitas realizadas	85%	%	100%	100%	100%	100%	100%
Aumentar 10% ao ano a coleta de exames de citopatológico em mulheres de 25 à 64 anos	Razão de citopatológico	22%	%	62%	32	42	52	62
Acompanhar o seguimento de 100% mulheres com citopatológico alterado	Percentual de seguimento	100%	%	100%	100%	100%	100%	100%
Aumentar o percentual de mamografias em mulheres de 50 à 69 anos	Razão de mamografia	80%	%	90%	90%	90%	90%	90%
Encaminhamento de 100% de achados e/ou alterações monográficas (clínicos ou de imagem) para centro especializado	Percentual de encaminhamentos	100%	%	100%	100%	100%	100%	100%
Incentivar as gestantes ao parto normal, reduzindo a taxa de parto cesáreo.	Razão parto normal/cesáreo	100%	%	100%	100%	100%	100%	100%
Aumentar o percentual/proporção de nascidos vivos de mães com no mínimo 7 consultas de pré-natal	Percentual de nascimentos	100%	%	100%	100%	100%	100%	100%



Município de Rio Bonito do Iguaçu  
Estado do Paraná  
Secretaria Municipal de Saúde



Realizar testes rápidos de Sífilis, HIV, Hep B em 100% das gestantes no território usuárias do SUS.	Percentual de Testes Rápidos	90%	%	100%	100%	100%	100%	100%
Investigar em 100% os óbitos em mulheres em idade fértil (MIF)	Percentual de óbitos em MIF	100%	%	100%	100%	100%	100%	100%
Realizar capacitação e 100% das equipes quanto ao pré – natal, puerpério e puericultura	Percentual de Capacitação	100%	%	100%	100%	100%	100%	100%
Realizar ao menos um atendimento voltado a promoção em saúde sexual e reprodutiva	Percentual de mulheres	80%	%	90%	90%	90%	90%	90%
Garantir o mínimo de 3 visitas domiciliares realizada por ACS após abertura de pré natal na UBS		90	%	100%	100%	100%	100%	100%
Realizar pelo menos 9 atendimentos a 100% das gestantes cadastradas do município.	Percentual de atendimento as gestantes	100%	%	100%	100%	100%	100%	100%
Garantir a 100% das gestantes a vacina DTPA a partir da 20ª semana de gestação	Percentual de gestantes vacinadas	100%	%	100%	100%	100%	100%	100%

**DIRETRIZ 04 - Saúde da Criança e Adolescente**

Objetivo: Organizar e qualificar a linha de cuidado à Saúde da Criança e Adolescente

Descrição da Meta	Indicador para Monitoramento e Avaliação da Meta	Valor de referência	Unidade de medida	Meta do plano	Meta 2026	Meta 2027	Meta 2028	Meta 2029
Implantar/implementar a linha guia da Saúde da Criança em 100% das Unidades Básicas de Saúde	Percentual de Unidades Básicas de Saúde com linha guia da Saúde da Criança implantada	100%	%	100%	100%	100%	100%	100%
Realizar consulta/visita domiciliar do recém nascidos até o 10º dia em 100% das crianças	Percentual de crianças com consulta realizada	90%	%	100%	100%	100%	100%	100%
Realizar estratificação de risco em 100% do recém-nascido conforme linha guia	Percentual de recém nascidos estratificados	90%	%	100%	100%	100%	100%	100%
Realizar 7 consultas de puericultura no primeiro ano de vida em 100% das crianças	Percentual de crianças com 7 consultas de realizadas	80%	%	100%	90%	95%	100%	100%



Realizar aprazamento e planejamento para aplicação de vacinas de 100% das Crianças	Percentual de crianças com aprazamento	100%	%	100%	100%	100%	100%	100%
Encaminhar 100% crianças com alteração no desenvolvimento psicomotor para serviço especializado	Percentual de crianças encaminhadas	100%	%	100%	100%	100%	100%	100%
Reduzir em 10% a proporção de gravidez na adolescência	Percentual de gravidez na adolescência	60%	%	100%	70%	80%	90%	100%
Manter a adesão ao PSE nos 4 anos de vigência deste Plano Municipal de Saúde	Adesão ao PSE em todos os anos	100%	Unidade de tempo	100%	1	1	1	1
Reduzir o percentual de óbitos de crianças residentes menores de 1 ano a 0%	Percentual de óbitos infantis	0,44%	%	0%	0%	0%	0%	0%
Investigar em 100% os óbitos infantis e fetais	óbitos infantis e fetais	100%	%	100%	100%	100%	100%	100%
Manter a incidência de sífilis congênita em 0%	Incidência de sífilis congênita	100%	%	0%	0%	0%	0%	0%
Realizar ao menos 2 visitas pelo ACS sendo a primeira até o 1 mês de vida e a segunda até o 6º mês.	Visita realizada	100%	%	100%	100%	100%	100%	100%
Realizar pelo menos 9 registros simultâneos de peso e altura até os 2 anos de vida	Percentual de registros realizados	100%	%	100%	100%	100%	100%	100%
Promover aleitamento materno até os 6 meses de vida	Proporção de mães que amamentam	100%	%	100%	100%	100%	100%	100%
Monitorar 100% dos infantes nascidos de mães diagnosticadas com doenças infecto contagiosas na gestação	Proporção de nascidos acompanhados	100%	%	100%	100%	100%	100%	100%

**DIRETRIZ 05: Saúde do Idoso**

Objetivo: Organizar e qualificar a linha de cuidado à Saúde do Idoso

Descrição da Meta	Indicador para Monitoramento e Avaliação da Meta	Valor de referência	Unidade de medida	Meta do plano	Meta 2026	Meta 2027	Meta 2028	Meta 2029
Implantar implementar a linha guia da saúde do idoso em 100% das Unidades Básicas de Saúde	Percentual de Unidades Básicas de Saúde com linha guia da saúde do idoso implantada	60%	%	100%	100%	100%	100%	100%
Estratificar 100% população idosa conforme linha guia do Idoso	Percentual de unidades básicas de saúde com a	60%	%	100%	100%	100%	100%	100%



	estratificação de risco							
Implementar plano de cuidados para 100% da população idosa domiciliada	Percentual de idosos domiciliados acompanhados	100%	%	100%	70%	80%	90%	100%
Realizar ao menos 1 consulta por profissional medico ou enfermeiro ao ano, com registro de SSVV e antropométricos.	Proporção de consultas realizadas	100%	%	100%	100%	100%	100%	100%
Manter atualizado calendários vacinal.	Proporção de vacinas realizadas	100%	%	100%	100%	100%	100%	100%
Realizar ao menos duas visitas pelo ACS ao ano.	Proporção de visita realizada	100%	%	100%	100%	100%	100%	100%
Rastrear, notificar os órgão competentes e acompanhar idosos vítimas de violência.	Percentual de idosos acompanhados após rastreamento.	100%	%	100%	100%	100%	100%	100%
<b>DIRETRIZ 06: Saúde Mental</b>								
Objetivo: Organizar e qualificar a linha de cuidado à Saúde Mental								
Descrição da Meta	Indicador para Monitoramento e Avaliação da Meta	Valor de referência	Unidade de medida	Meta do plano	Meta 2026	Meta 2027	Meta 2028	Meta 2029
Implantar a linha guia de Saúde Mental em 100% as Unidades Básicas de Saúde e Saúde Mental	Percentual de unidades com linha guia implantado	20%	%	100%	50%	70%	90%	100%
Implantar/implementar a estratificação de Saúde Mental 100% das Unidades Básicas de Saúde	Percentual de Unidades Básicas de Saúde com estratificação de risco implantado	20%	%	100%	50%	70%	90%	100%
Implantar/Implementar e treinar profissionais quanto ao Protocolo de Manejo de Urgência e Emergência Psiquiátricas em 100% dos serviços de saúde do município	Percentual de serviços de saúde com o protocolo implantado	100%	%	100%	50%	70%	90%	100%
Implantar/Implementar Protocolo de Prevenção e Manejo do Comportamento Suicida em 100% dos serviços de saúde do município	Percentual de serviços de saúde com o protocolo implantado	100%	%	100%	50%	70%	90%	100%
Manter/Implantar implementar o fluxo para as internações em saúde mental, conforme Norma Geral de Regulação do Fluxo	Percentual de serviços com acesso a central de leitos que utilizam	100%	%	100%	100%	100%	100%	100%



Município de Rio Bonito do Iguaçu  
Estado do Paraná  
Secretaria Municipal de Saúde



Assistencial a central de leitos	corretamente a referida norma							
Manter e Implementar o fluxo de encaminhamentos para tratamento de usuário de álcool e/ou outras drogas para o CAPS	Percentual de encaminhamentos para o serviço especializado em Saúde Mental a usuários de álcool e outras drogas, conforme demanda	100%	%	100%	100%	100%	100%	100%
Implantação e construção do Centro de atenção psicossocial- CAPS I municipal.	Implantação e construção	-	Recursos humanos recurso financeiro	Implantação e construção e atuação	Implantação	Construção e recursos humanos	Atuação	Atuação
Implantar e implementar a PTS (projeto terapêutico singular) em parceria com o CAPS.	Percentual de implantação	50%	%	100%	70%	80%	90%	100%
Garantir, aumentar e dar continuidade no acompanhamento e atendimento psicossocial do indivíduo no programa de tabagismo no município.	Percentual de pacientes que param de fumar.	20%	%	50%	25%	30%	40%	50%
Implantar, Implementar e realizar pelo menos 1 ação mensal de orientação para a prevenção de violências com foco principal em crianças, mulheres e idosos.	Ações realizadas	12	Número absoluto	12	12	12	12	12
Capacitar os profissionais quanto aos fluxos de violência já implantados, estimular a realização da escuta espontânea, sigilo, e preservação da integridade do indivíduo.	Percentual dos profissionais capacitados	70%	%	100%	100%	100%	100%	100%

**DIRETRIZ 07: Saúde Bucal**

Objetivo: Organizar e qualificar a linha de cuidado em Saúde Bucal

Descrição da Meta	Indicador para Monitoramento e Avaliação da Meta	Valor de referência	Unidade de medida	Meta do plano	Meta 2026	Meta 2027	Meta 2028	Meta 2029
Implantar Implementar a linha guia de saúde bucal em 100% das Unidades Básicas de Saúde	Percentual de Unidades Básicas de Saúde com linha guia de Saúde	100%	%	100%	100%	100%	100%	100%



Município de Rio Bonito do Iguaçu  
Estado do Paraná  
Secretaria Municipal de Saúde



	saúde bucal implantado							
Implantar Implementar a estratificação de risco em Saúde Bucal nas Unidades Básicas de Saúde	Percentual de unidades básicas de saúde com estratificação de risco em Saúde Bucal	50%	%	100%	70%	80%	90%	100%
Manter cobertura de Saúde Bucal para 100% da população	Percentual de cobertura de Saúde Bucal	98%	%	100%	98%	98%	100%	100%
Realizar pelo menos 1 atendimento a 100% das gestantes cadastradas do município.	Percentual de atendimento as gestantes	100%	%	100%	100%	100%	100%	100%
Manter e aumentar a quantidade de próteses odontológicas fornecidas a população	Percentual de próteses oferecidas	70%	%	100%	70%	80%	90%	100%
Manter/encaminhar 100% dos casos estratificados que necessitem da parceria com consorcio ASSISCOP	Percentual de parceria	70%	%	100%	70%	80%	90%	100%
Manter atendimento aos alunos da rede municipal de ensino em suas respectivas unidades	Percentual de alunos atendidos	100%	%	100%	100%	100%	100%	100%

**DIRETRIZ 08: Saúde das Pessoas com Deficiência**

Objetivo: Organizar e qualificar a linha de cuidado à Saúde das Pessoas com Deficiência

Descrição da Meta	Indicador para Monitoramento e Avaliação da Meta	Valor de referência	Unidade de medida	Meta do plano	Meta 2026	Meta 2027	Meta 2028	Meta 2029
Garantir a realização dos testes de triagem neonatal (coraçãozinho, pezinho, olhinho, orelhinha e linguinha) em tempo oportuno para 100% as crianças recém nascidas	Percentual de crianças com os testes realizados em tempo oportuno	100%	%	100%	100%	100%	100%	100%
Monitoramento e busca ativa de 100% dos casos com testes de triagem neonatal com resultado alterado para intervenção e tratamento Precoce	Percentual de crianças com resultados alterados com monitoramento e tratamento em tempo oportuno	100%	%	100%	100%	100%	100%	100%
Manter, implantar e implementar ações voltadas ao diagnóstico precoce de distúrbios	Serviços de saúde que desenvolvem ações em saúde intelectual	80%	%	100%	100%	100%	100%	100%



mentais e realizar acompanhamento.								
Manter, implantar, implementar ações de prevenção, diagnóstico precoce de reabilitação em deficiência física no serviço de saúde	Serviços de saúde que desenvolvem ações em saúde física	80%	%	100%	100%	100%	100%	100%
<b>RETRIZ 09: Vigilância em Saúde (ambiental/endemias/saúde do trabalhador/sanitária/ epidemiológica)</b>								
Objetivo: Estabelecer ações buscando a qualidade dos serviços								
Descrição da Meta	Indicador para Monitoramento e Avaliação da Meta	Valor de referência	Unidade de medida	Meta do plano	Meta 2026	Meta 2027	Meta 2028	Meta 2029
Manter a equipe necessária para realizar as ações de Vigilância em saúde	Percentual de recursos humanos	70%	%	100%	75%	85%	100%	100%
Garantir e viabilizar 100% dos equipamentos, materiais e insumos necessários para a atuação das Vigilâncias	Percentual de equipamentos, materiais e insumos adquiridos	75%	%	100%	85%	90%	95%	100%
Garantir e disponibilizar Educação Permanente em Saúde a 100% dos Servidores das Vigilâncias	Percentual de servidores capacitados.	50%	%	100%	100%	100%	100%	100%
Atendimento de 100% da demanda, enviando amostras de morcegos, cães, gatos e mamíferos silvestres com suspeita de raiva para diagnóstico laboratorial, notificando na Ficha de Epizootia (Sinan) e realizando as ações cabíveis.	Percentual de amostras de animais, suspeita de doença neurológica encaminhadas ao LACEN para a investigação laboratorial, de acordo com o Manual de Coleta e Envio de Amostras Biológicas ao Lacen/PR	100%	%	100%	100%	100%	100%	100%
Atendimento de 100% da demanda, enviando ao laboratório amostras para a investigação laboratorial de Febre Amarela em Primata Não Humano, notificando na Ficha de Epizootia (Sinan) e SISS-GEO (Sistema de Informação em Saúde Silvestre) e realizando as ações cabíveis.	Percentual de mortes e adoecimento de Primatas não Humanos investigados através da coleta de amostras, envio ao laboratório para a investigação laboratorial de Febre Amarela, notificação na Ficha de Epizootia	100%	%	100%	100%	100%	100%	100%



Município de Rio Bonito do Iguazu  
Estado do Paraná  
Secretaria Municipal de Saúde



	(Sinan) e SISS GEO (Sistema de Informação em Saúde Silvestre)							
Atendimento de 100% da demanda, enviando ao laboratório amostras de cães suspeitos para a Leishmaniose Visceral Canina (LVC).	Percentual de amostras de cães suspeitos de LVC e envio ao LACEN para a investigação	100%	%	100%	100%	100%	100%	100%
Cumprir 100% da meta determinada pela Diretriz Nacional do Plano de Amostragem da Vigilância da Qualidade da Água para Consumo Humano	Percentual de amostras de água analisadas pela população.	85%	%	100%	100%	100%	100%	100%
Alimentar os dados referentes ao controle da qualidade da água para consumo humano no SISAGUA.	Percentual de dados de Controle da qualidade da água para consumo humano no SISAGUA	85%	%	100%	100%	100%	100%	100%
Alimentar 100% dos dados no SISAGUA referentes à vigilância da qualidade da água para consumo humano até o último dia do mês subsequente. Dados estes dos Resultados das análises realizadas de Vigilância (Plano de Amostragem).	Percentual de dados referentes à vigilância da qualidade da água para consumo humano alimentados no SISAGUA	85%	%	100%	95%	100%	100%	100%
Garantir a distribuição e orientar utilização de hipoclorito para a população com necessidade de tratamento da água domiciliar.	Percentual de distribuição e orientação.	100%	%	100%	100%	100%	100%	100%
Implantar ações de prevenção de acidentes de trabalho e doenças ocupacionais através de atividade educativa	Percentual de ações realizadas	75%	%	100%	75%	85%	95%	100%
Implantar, implementar a linha de cuidado à Saúde Populações Expostas aos Agrotóxicos em 100% das Unidades Básicas de Saúde	Percentual de unidades básicas de saúde com linha de cuidado à Saúde Populações Expostas aos Agrotóxicos implantado	50%	%	100%	70%	80%	90%	100%
Realizar 1 ciclo mensal de monitoramento do	Percentual de monitoramento do	100%	%	100%	100%	100%	100%	100%



Município de Rio Bonito do Iguaçu  
Estado do Paraná  
Secretaria Municipal de Saúde



vetor da dengue Aedes aegypti através da instalação do Ovitrapa	vetor da dengue Aedes aegypti através da instalação do sistema Ovitrapa							
Registrar no sistema conta ovos a contagem de ovos após ciclo mensal de monitoramento do vetor da dengue Aedes aegypti através da instalação do Ovitrapa	Percentual de registro no Sistema Conta Ovos	100%	%	100%	100%	100%	100%	100%
Realizar 1 LIRA (Levantamento Rápido do Índice de Infestação por Aedes aegypti) ao ano.	Número de LIRA (Levantamento Rápido do Índice de Infestação por Aedes aegypti) realizados ao ano	1	Numero absoluto	1	1	1	1	1
Realizar ao menos 1 ação de controle do vetor Aedes aegypti para controle a infestação menor	Percentual de infestação do Aedes aegypti no município	100%	%	100%	100%	100%	100%	100%
Garantir viabilizar 100% do material pedagógico, equipamentos de sonoplastia e veículos necessários para a atuação da Equipe de Educação em Saúde, do Setor de Controle de Endemias	Percentual de equipamentos e materiais adquiridos	85%	%	100%	90%	100%	100%	100%
Aumentar % o número de notificação dos Acidentes e agravos relacionados ao trabalho no território do município	Percentual de notificações registradas no SINAN ano anterior acrescidos de 10%.	60%	%	100%	70%	80%	90%	100%
Investigar 100% dos acidentes relacionados ao trabalho que tenha ocorrido no território do município, priorizando os acidentes com: óbitos, amputações, incapacitações físicas e psicológicas, crianças e adolescentes	Proporção entre número total de notificações de acidentes de trabalho registrados no SINAN e SIM e roteiros de investigação enviados para a 5ª Regional de Saúde.	60%	%	100%	70%	80%	90%	100%
Preencher 100% do campo ocupação nas notificações de agravos relacionados ao trabalho	Número de notificações registradas no SINAN.	100%	%	100%	100%	100%	100%	100%



Município de Rio Bonito do Iguaçu  
Estado do Paraná  
Secretaria Municipal de Saúde



Preencher 100% do campo acidente de trabalho nas declarações de óbitos	Número de óbitos por causas externas, registrado no SIM,	100%	%	100%	100%	100%	100%	100%
Realizar no mínimo uma discussão de caso de agravo relacionado a Saúde do trabalhador com a participação da Atenção Primária, por trimestre	Número de discussão a ser realizado.	100%	%	100%	70%	80%	90%	100%
Realizar no mínimo 1 (uma) capacitação em saúde e segurança do trabalho, por ano aos servidores da Saúde	Número de capacitação a ser realizado.	100%	%	100%	100%	100%	100%	100%
Cadastrar 100% dos estabelecimentos de interesse para Vigilância Sanitária sob a responsabilidade do município.	Percentual de estabelecimentos de interesse para Vigilância Sanitária sob a responsabilidade do município cadastrados	70%	%	100%	70%	80%	90%	100%
Manter a equipe da VISA, necessária para realizar as ações de fiscalização sanitária de acordo com a necessidade e grau de complexidade dos estabelecimentos sob a responsabilidade do município.	Número de equipe de VISA necessária e adequada	70%	%	100%	70%	80%	90%	100%
Inspeções sanitárias realizadas em 100% dos estabelecimentos classificados como de alto risco sob responsabilidade do município, conforme estabelecido em legislações sanitárias	Percentual de inspeções sanitárias nos estabelecimentos classificados como de alto risco.	70%	%	100%	100%	100%	100%	100%
Inspeções sanitárias realizadas em 100% dos estabelecimentos classificados como de médio risco, ou seja, cujo o licenciamento sanitário ocorreu sem inspeção prévia e/ou análise documental por parte da VISA	Percentual de inspeções sanitárias nos estabelecimentos classificados como de médio risco.	100%	%	100%	100%	100%	100%	100%
Pelo menos 01 (uma) ação (palestra) educativa em Vigilância Sanitária para a população por ano.	Número de atividades e ações educativas em Vigilância Sanitária	1	Número absoluto	1	1	1	1	1



Município de Rio Bonito do Iguaçu  
Estado do Paraná  
Secretaria Municipal de Saúde



	para a população realizadas.							
Atender 100% das denúncias, reclamações e solicitações recebidas através da realização de inspeção, encaminhamentos para órgãos competentes, adoção de medidas e retorno ao denunciante.	Percentual do atendimento das denúncias, reclamações e solicitações	100%	%	100%	100%	100%	100%	100%
Investigações realizadas em 100% dos locais da produção e/ou armazenamento dos alimentos onde ocorreu o surto por Doenças Transmitidas por Alimentos	Percentual de investigações realizadas nos locais da produção e/ou armazenamento dos alimentos onde ocorreu o surto.	100%	%	100%	100%	100%	100%	100%
Garantir e disponibilizar Educação Permanente em Saúde a 100% dos Servidores da VISA	Percentual de servidores capacitados.	50%	%	100%	100%	100%	100%	100%
Coletar dados e informações referente a: Dados demográficos, ambientais e socioeconômicos; Dados de morbidade; Dados de mortalidade; Dados de nascidos vivos; Notificações de surtos, epidemias e Pandemias	Percentual de dados, com buscas nos mais variados sistemas de informação.	100%	%	100%	100%	100%	100%	100%
Reconhecer as principais doenças de notificação compulsória e investigar epidemias e pandemias que ocorrem em territórios específicos	notificação nos sistemas de informação (Sinan Net e Sinan Online, SIM, SINASC, Notifica Covid	100%	%	100%	100%	100%	100%	100%
Notificar e monitorar casos suspeitos e confirmados da Covid-19	Percentual de notificação compulsória (NotificaCovid) de casos suspeitos ou confirmados para Covid-19; Percentual de monitoramento de pacientes e seus contatos isolamento domiciliar e hospitalar.	100%	%	100%	100%	100%	100%	100%



Município de Rio Bonito do Iguaçu  
Estado do Paraná  
Secretaria Municipal de Saúde



Notificar e monitorar casos suspeitos e confirmados de Dengue e outras arboviroses Febre Amarela, Zika e Chikungunya).	Percentual de notificação compulsória para suspeita de Dengue (Sinan) e coleta de exames (sorologia) e encaminhamento ao Lacen;	100%	%	100%	100%	100%	100%	100%
Notificar e monitorar doenças infecto parasitárias, bem como seus encaminhamentos aos serviços de referência CTA e outras especialidades, a citar: HIV, Hep. Virais, Sífilis, Tuberculose, Hanseníase, Toxoplasmose	Percentual de notificação compulsória no SINAN.	100%	%	100%	100%	100%	100%	100%
Monitorar doenças exantemáticas (sarampo e rubéola), bem como tétano e leptospirose + PFA (suspeita de poliomielite)	Percentual de notificação compulsória imediata as autoridades sanitárias 5º RS e do caso suspeito.	100%	%	100%	100%	100%	100%	100%
Monitorar surtos de Diarreias	Percentual de notificação compulsória de surtos (SINAN) através do sist. informação SIVEP DDA.	100%	%	100%	100%	100%	100%	100%
Realizar Testes Rápido (HIV, HEP. B e C e sífilis) a demanda espontânea, pedido médico, acidentes com exposição material biológico, vítima de abuso sexual e campanhas (outubro rosa e novembro azul)	Número de relatório SISLOG	100%	%	100%	100%	100%	100%	100%
Garantir cobertura vacinal da população em seus mais variados grupos (crianças, adolescentes, adultos, gestantes e idosos) e campanhas (Pólio, Covid-19)	Percentual de cobertura vacinal	100%	%	100%	100%	100%	100%	100%
Garantir 100% ou mais de cura dos casos novos de tuberculose pulmonar bacilífera.	Percentual de casos curados	100%	%	100%	100%	100%	100%	100%



Garantir a realização de exames de HIV nos casos novos de tuberculose	Percentual de exames de HIV realizados em pacientes de tuberculose	100%	%	100%	100%	100%	100%	100%
Examinar e identificar 100% dos contatos intradomiciliares de casos novos de tuberculose.	Percentual de contatos identificados	100%	%	100%	100%	100%	100%	100%
Garantir cura de 100% casos novos de hanseníase	Percentual de casos curados	100%	%	100%	100%	100%	100%	100%
Examinar e identificar 100% dos contatos intradomiciliares de casos novos de hanseníase	Percentual de contatos identificados	100%	%	100%	100%	100%	100%	100%
Aumentar a proporção de registro de óbitos com causa básica definida	Percentual de casos de óbitos com causa básica definida	100%	%	100%	100%	100%	100%	100%
Encerrar 100% no tempo adequado os casos de notificação compulsórias imediatas registradas no Sinan, conforme protocolo	Percentual de encerramento no tempo adequado os casos de notificação compulsórias.	100%	%	100%	100%	100%	100%	100%
Manter o número de notificações relacionados à violência doméstica, sexual, psicológica e outras no SINAN	Percentual de notificações relacionados à violência doméstica, sexual, psicológica	100%	%	100%	100%	100%	100%	100%
Reestruturar e incentivar o Comitê de Mortalidade Materna e Infantil	Percentual de reestruturação	100%	%	100%	100%	100%	100%	100%
Articular com municípios vizinhos os planos de ação de doenças infecto contagiosas	Percentual de articulação	100%	%	100%	50%	75%	95%	100%

**DIRETRIZ 10: Assistência Farmacêutica**

Objetivo: Realizar atenção farmacêutica humanizada, para minimizar os efeitos colaterais dos medicamentos e abandonos de tratamento, pela falta de informação e acompanhamento

Descrição da Meta	Indicador para Monitoramento e Avaliação da Meta	Valor de referência	Unidade de medida	Meta do plano	Meta 2026	Meta 2027	Meta 2028	Meta 2029
Assegurar que um profissional farmacêutico assuma a responsabilidade técnica pela farmácia municipal	Profissional com responsabilidade técnica	1	Número absoluto	1	1	1	1	1



Município de Rio Bonito do Iguazu  
Estado do Paraná  
Secretaria Municipal de Saúde



Garantir que a farmácia municipal e o profissional farmacêutico sejam inscritos no Conselho Regional de Farmácia do Paraná	Inscrição no Conselho de Classe	2	Número absoluto	2	2	2	2	2
Viabilizar a participação do profissional farmacêutico em atividades de capacitação	Percentual de Profissionais capacitados	60%	%	100%	100%	100%	100%	100%
Utilizar o incentivo financeiro para fins de organização da Assistência Farmacêutica	Percentual de utilização do incentivo financeiro	50%	%	100%	100%	100%	100%	100%
Realizar melhorias de infraestrutura para a prestação do serviço farmacêutico Municipal, de modo a cumprir as Boas Práticas Farmacêuticas e a legislação sanitária Vigente	Tempo para realização das melhorias	Anualmente	Unidade de tempo, RH e Pleitear Recursos	Anualmente	Anualmente	Anualmente	Anualmente	Anualmente
Manter em 100% a oferta de medicamentos na farmácia básica.	Ampliar Oferta	100%	%	100%	100%	100%	100%	100%
Aperfeiçoar 100% o ciclo de AF no Município, através da qualificação das compras, do almoxarifado, abastecimento e dispensação	Percentual do uso racional de medicamentos	100%	%	100%	100%	100%	100%	100%
Alimentar o Sistema Nacional de Gestão da Assistência Farmacêutica – HORUS através da alimentação do sistema próprio.	Percentual de alimentação do sistema	100%	%	100%	100%	100%	100%	100%
Garantir a regularidade do fornecimento dos medicamentos	Percentual de medicamentos dispensados	100%	%	100%	100%	100%	100%	100%
Atualizar a cada três anos a REMUME	Número de atualizações da REMUME	1	Número absoluto	1	-	1	-	-
Garantir a Informatização e alimentação de 100% do sistema de dispensação de medicamentos nas unidades	Percentual de farmácia informatizada para dispensação de medicamentos	100%	%	100%	100%	100%	100%	100%



Garantir regularidade do fornecimento dos Medicamentos Especializados mediante articulação com a 5º RS	Percentual de medicamentos dispensados	100%	%	100%	100%	100%	100%	100%
Implementar o serviço de Cuidado Farmacêutico com foco na avaliação do resultado do tratamento para dos pacientes que necessitam.	Percentual de pacientes atendidos	100%	%	100%	50%	70%	90%	100%
Garantir, aumentar e dar continuidade na no acompanhamento e dispensação da medicação do programa de tabagismo no município.	Percentual de pacientes que param de fumar.	20%	%	50%	25%	30%	40%	50%

**DIRETRIZ 11: Serviços Especializados, Urgência E Emergência**

Objetivo: Garantia de acesso da população a serviços de qualidade de atenção especializada e de urgência e emergência

Descrição da Meta	Indicador para Monitoramento e Avaliação da Meta	Valor de referência	Unidade de medida	Meta do plano	Meta 2026	Meta 2027	Meta 2028	Meta 2029
Garantir o acesso aos serviços de especialidade com manutenção do convênio com o CISA – Consórcio Intermunicipal de Saúde de Entre Rios da 5ª Regional de Saúde	Percentual de cobertura populacional encaminhados para consultas e exames especializados, incentivos para cirurgias e outros procedimentos de Média e Alta Complexidade	100%	%	100%	100%	100%	100%	100%
Manter a oferta de consultas e exames através do consórcio	Percentual de oferta	100%	%	100%	100%	100%	100%	100%
Ampliar para 100% o acolhimento com Classificação de Risco as unidade de Pronto Atendimento (PA)	Percentual de pacientes graves ou em estado de risco à vida	100%	%	100%	100%	100%	100%	100%
Garantir o acesso aos serviços do SAMU com a manutenção do convênio	Percentual de pacientes graves ou em estado de risco à vida	100%	%	100%	100%	100%	100%	100%
Manter convênio com os Hospitais em Laranjeiras do Sul para atendimento	Percentual de pacientes atendidos	100%	%	100%	100%	100%	100%	100%
Manter atualizado a lista de espera por cirurgias eletivas	Percentual de ofertas de cirurgias	100%	%	100%	100%	100%	100%	100%



### DIRETRIZ 12: Ouvidoria do Sus

Objetivo: Ouvidoria como Instrumento de Gestão e Cidadania

Descrição da Meta	Indicador para Monitoramento e Avaliação da Meta	Valor de referência	Unidade de medida	Meta do plano	Meta 2026	Meta 2027	Meta 2028	Meta 2029
Manter, apoiar e capacitar os servidores da Ouvidoria Municipal de Saúde do SUS.	Ouvidoria do SUS implantada no município.	1	Número absoluto	1	1	1	1	1
Promover e divulgar a 100% da população a existência de uma ouvidoria do SUS e de sua função perante os serviços de saúde.	Proporção da população informada.	70%	%	100%	100%	100%	100%	100%

### DIRETRIZ 13: EMERGÊNCIAS E MUDANÇAS CLIMÁTICAS

Objetivo: estabelecer metas e planos de resposta à eventos climáticos extremos.

Descrição da Meta	Indicador para Monitoramento e Avaliação da Meta	Valor de referência	Unidade de medida	Meta do plano	Meta 2026	Meta 2027	Meta 2028	Meta 2029
Elaborar, e manter atualizado Plano de contingência de Emergências e Eventos climáticos Extremos	Plano de contingência atualizado anualmente	-	Unidade de tempo	Imediatamente Criar e manter atualizado	Imediatamente Criar Plano	Anualmente manter atualizado	Anualmente manter atualizado	Anualmente manter atualizado
Criar, manter e atualizar quando necessário Comitê Preliminar de análise situacional	Criar comitê	-	Unidade de tempo	Criar comitê, manter e atualizar	Criar comitê	Anualmente / atualizar	Anualmente / atualizar	Anualmente / atualizar
Realizar levantamento preliminar da situação pós evento.	Levantamento preliminar	-	Unidade de tempo	Imediatamente pós evento	Imediatamente pós evento	Imediatamente pós evento	Imediatamente pós evento	Imediatamente pós evento
Garantir contratação emergencial de profissionais para suporte em situações de calamidade pública	Garantir contratação de profissionais	-	RH	Anualmente se necessário	Anualmente se necessário	Anualmente se necessário	Anualmente se necessário	Anualmente se necessário
Monitorar 100% da vulnerabilidade da população pra tomada de ações rápidas nas camadas mais sensíveis	Percentual da população monitorada	100%	%	100%	100%	100%	100%	100%
Realizar levantamento rápido pós evento de danos causados em 100% unidades e estruturas utilizadas no atendimento populacional da Secretaria de Saúde e realocar profissionais e atendimentos de maneira na não causar prejuízos aos	Percentual de danos nas unidades e realocação.	100%	%	100%	100%	100%	100%	100%



Município de Rio Bonito do Iguaçu  
Estado do Paraná  
Secretaria Municipal de Saúde



atendimento dos pacientes.								
Realizar levantamento rápido pós evento de insumos e equipamentos perdidos da Secretaria de Saúde, providenciando descarte correto.	Percentual de Levantamento rápido	100%	%	100%	100%	100%	100%	100%
Determinar profissional responsável para recebimento, contagem e direcionamento das doações recebidas.	Percentual de Profissionais, quantidade e destino das doações recebidas	100%	%	100%	100%	100%	100%	100%
Criar fluxograma de ações imediatas pós evento.	Criação de fluxograma	-	<b>Unidade de tempo</b>	Imediatamente Criar e manter atualizado	Imediatamente Criar Plano	Anualmente manter atualizado	Anualmente manter atualizado	Anualmente manter atualizado
Criar fluxograma de atendimento para urgências e emergências a múltiplas vítimas pós evento.	Criação de fluxograma	-	<b>Unidade de tempo</b>	Imediatamente Criar e manter atualizado	Imediatamente Criar Plano	Anualmente manter atualizado	Anualmente manter atualizado	Anualmente manter atualizado
Divulgar para conhecimento de 100% da população os fluxos de atendimento e direcionamento dos feridos para resposta rápida e manutenção da vida.	Percentual de divulgação dos fluxos.	100%	%	100%	100%	100%	100%	100%
Manter atualizado levantamento de recursos humanos, materiais, veículos disponíveis, instituições parceiras e todos os recursos de uso imediato pós evento.	Recursos disponíveis	100%	%	100%	100%	100%	100%	100%
Manter e implementar parcerias com as demais secretarias municipais e defesa civil e outros órgãos correspondentes para realização de resposta rápida.	Perecerias com outras secretarias e órgãos correspondentes.	100%	%	100%	100%	100%	100%	100%
Firmar e manter parcerias com municípios vizinhos para resposta rápida.	Firmar e manter parcerias	100%	%	100%	100%	100%	100%	100%
Monitorar a qualidade da água após reestabelecimento do fornecimento pela SANEPAR, realizando coletas estratégicas,	Percentual de monitoramento realizado	100%	%	100%	100%	100%	100%	100%



Município de Rio Bonito do Iguaçu  
Estado do Paraná  
Secretaria Municipal de Saúde



enviar para análise do órgão responsável e realizar registro no sistema Vigiagua.								
Manter estoque, orientar e disponibilizar a 100% da população solução de hipoclorito para tratamento da água nos domicílios que não possuem abastecimento de água pela Sanepar.	Percentual de população assistida.	100%	%	100%	100%	100%	100%	100%
Monitorar 100% das áreas de manipulação distribuição e fornecimento de alimentação com fins de evitar contaminações e doenças relacionadas a intoxicação alimentar.	Percentual de áreas de distribuição acompanhadas.	100%	%	100%	100%	100%	100%	100%
Garantir vacinas disponíveis para a população.	Percentual de vacinas	100%	%	100%	100%	100%	100%	100%
Garantir medicamentos para a população.	Percentual de medicamentos	100%	%	100%	100%	100%	100%	100%
Monitorar 100% do recebimento de alimentos tanto para utilização imediata nas cozinhas quanto para distribuição futura em doações.	Percentual de doações monitoradas.	100%	%	100%	100%	100%	100%	100%
Monitorar e promover controle de vetores através da instalação de ovitrampa nas áreas classificadas como de risco após levantamento das condicionalidade além das áreas já monitoradas e registrar no sistema conta ovos.	Percentual de controle e monitoramento	100%	%	100%	100%	100%	100%	100%
Realizar ações de prevenção e controle de proliferação vetores nas áreas com índice alto.	Percentual ações nas áreas de alto índice	100%	%	100%	100%	100%	100%	100%
Orientar 100% da população sobre o crescimento populacional de animais peçonhentos e risco após acidente com estes animais.	Percentual da população orientada.	100%	%	100%	100%	100%	100%	100%



Município de Rio Bonito do Iguaçu  
Estado do Paraná  
Secretaria Municipal de Saúde



Orientar 100% da população sobre contaminação por doenças infecto contagiosas.	Percentual da população orientada.	100%	%	100%	100%	100%	100%	100%
Monitorar 100% da população contaminada por doenças infecciosas relacionadas ao evento climático	Percentual da população monitorada.	100%	%	100%	100%	100%	100%	100%
Orientar 100% da população referente a acidentes de trabalhos que podem ocorrer pós evento na reconstrução/limpeza de suas residências.	Percentual da população orientada.	100%	%	100%	100%	100%	100%	100%
Orientar 100% da população referente a manejo e acidentes com animais domésticos.	Percentual da população orientada.	100%	%	100%	100%	100%	100%	100%
Monitorar e garantir assistência a 100% dos indivíduos localizados em abrigos.	Percentual de população nos abrigos	100%	%	100%	100%	100%	100%	100%
Capacitar e informar 100% dos profissionais da Secretaria de Saúde para resposta rápida pós evento disseminando entre estes fluxos e protocolos	Percentual de profissionais capacitados quanto a resposta rápida pós evento climático	100%	%	100%	100%	100%	100%	100%
Garantir suporte psicológico aos profissionais, garantindo resposta rápida e recurso humano estáveis para realização dos atendimento durante e pós evento climático, garantindo a estes estabilidade psicológica para continuação de suas funções, evitando estres ocupacional a situações prolongadas de calamidade publica	Percentual de profissionais estáveis	100%	%	100%	100%	100%	100%	100%
Realizar busca ativa de pacientes alto risco que possam ter sido agravados pelo evento.	Percentual de pacientes acompanhados	100%	%	100%	100%	100%	100%	100%



#### 14. REFERÊNCIAS BIBLIOGRÁFICAS

BRASIL, Ministério da Saúde – Secretaria de Planejamento e Orçamento. **Plano Nacional de Saúde**

COSEMS-PR, Conselho Estadual Secretários Municipais de Saúde do Paraná. **Apostila para as oficinas regionais sobre os Instrumentos de Gestão do SUS.** Maio 2013.

PARANÁ, Governo do Estado do Paraná – Secretaria de Estado da Saúde. **Plano Estadual de Saúde Paraná 2016-2019.** Curitiba, 2016, 200 páginas.

SANTOS, Lenir. **SUS e a Lei Complementar 141 comentada.** 3ª Ed, Campinas, SP, 2012.

<http://www.ipardes.pr.gov.br>.

[http://www.pnud.org.br/atlas/ranking/IDH\\_Municipios\\_Brasil](http://www.pnud.org.br/atlas/ranking/IDH_Municipios_Brasil).

<http://www.datasus.gov.br>

<http://www.ibge.gov.br/cidades>.

<http://www.tabnet.sesa.pr.gov.br>

<https://svs.aids.gov.br/daent/centrais-de-conteudos/paineis-de-monitoramento>