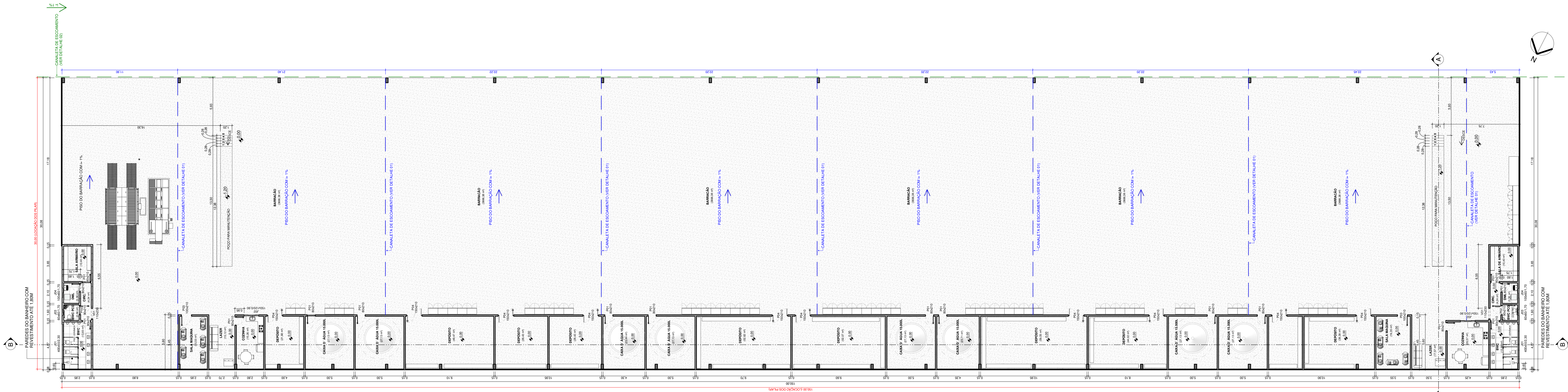



TODAS AS MEDIDAS DEVEM SER VERIFICADAS NA OBRA

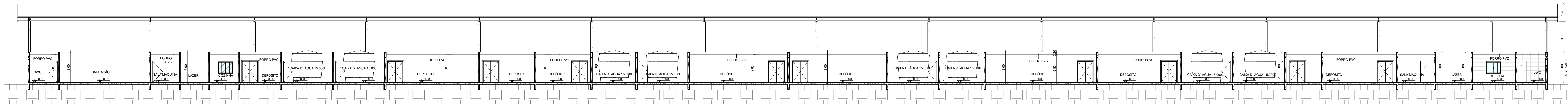
RESPONSABILIDADE DO PROJETO: O PROJETO É DE RESPONSABILIDADE DO PROJETISTA, QUE SE RESPONSABILIZA POR TODAS AS MEDIDAS E DIMENSÕES, SEM A NECESSIDADE DE VERIFICAÇÃO NA OBRA.



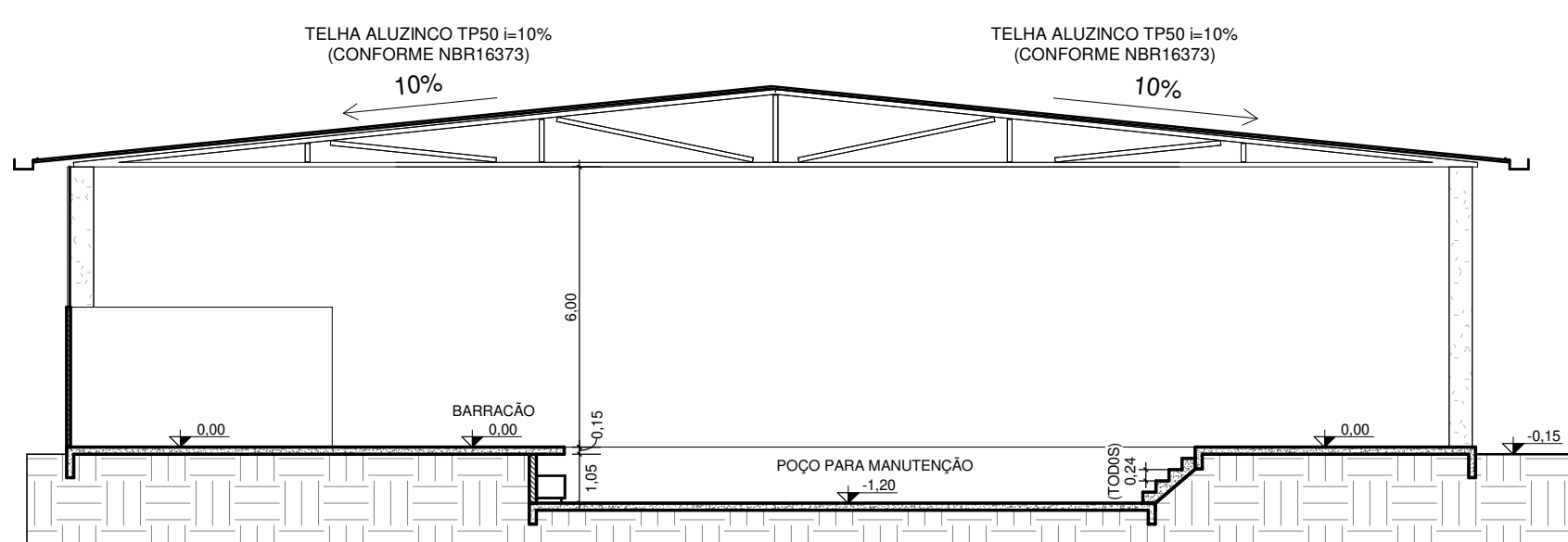
1 PLANTA BAIXA
Escala: 1 : 150



2 PLANTA COBERTURA
Escala: 1 : 150



3 CORTE BB
Escala: 1 : 150



4 CORTE AA
Escala: 1 : 150



5 PERSPECTIVA 01
Escala: 1 : 150

QUADRO DE ESQUADRIAS - JANELAS							QUADRO DE ESQUADRIAS - PORTAS						
CÓD	DIMENSÕES			DESCRIÇÃO	MATERIAL	QTD	cód.	DIMENSÕES		DESCRIÇÃO	MATERIAL	QTD	
	LARGURA	ALTURA	PEITORIL					LARGURA	ALTURA				
J01	4,00	0,50	2,30	JANELA MAXIM AR OU CORRER	VIDRO TEMPERADO	2	P01	0,80	2,10	ABRIR 1F	MADEIRA LISA	16	
J02	1,50	1,20	0,90	JANELA CORRER 4F	VIDRO TEMPERADO	2	P02	0,90	2,10	ABRIR 1F - COM BARRA PCD	MADEIRA LISA	2	
J03	0,60	0,60	1,70	JANELA MAXIM AR OU CORRER	VIDRO TEMPERADO	2	P03	1,00	2,10	ABRIR 1F	MADEIRA LISA	2	
J04	1,00	0,60	1,70	JANELA MAXIM AR OU CORRER	VIDRO TEMPERADO	2	P04	1,50	2,10	Porta Vid e Vem 2F	MADEIRA LISA	110	
TOTAL: 8							V01	1,10	2,30	VÃO LIVRE	VÃO LIVRE	2	
							TOTAL: 32						

OBRA PRIMA
ARQUITETURA

PROPRIETÁRIO DA OBRA: Prefeitura de Rio Bonito do Iguaçu
AUTOR DO PROJETO: Arq. Francine Leonardi / A117584-B
TPO DE OBRA: Centro Cultural
FASE DE PROJETO: Projeto Legal
COLAB.: Nathan Carvalho
ENGENHEIRO DA OBRA:
481 041 - Colaborador Arq. Paulo Roberto do Espírito Santo - PR 000000000

ESCALA
1 : 150
REV.: R01
PRIMA
ARQ
02/02

DATA: ABR / 2020