



Rio Bonito do Iguazu, 18 de novembro de 2022.

Mem. 343/2022

De: Secretaria Municipal de Saúde.
Dpto: de Compras.
Ref.: Solicitação de retificação.

Recebido em 22/11/2022
Kaviana Goss.
Assinatura

Pregão 076/2022. Resolução SESA Nº 931/2021.

Através do presente solicito a retificação do objeto do pregão 076/2022, diante da impugnação do referido certame em epigrafe, onde apontado pela empresa HOSPILAB HOSPITALAR a descrição estava direcionada a aquisição. Tomando conhecimento do registro, tão somente manifestamos que a descrição do item foi meramente compartilhada pela rede mundial de buscas e pesquisas da internet, não havendo sequer qualquer intenção de benefícios ou alianças comerciais. Compreendemos as regulamentações, deliberamos a continuidade do processo licitatório a cumprir com o princípio da isonomia, conforme descrição abaixo.

LOTE 002: ELETROCARDIOGRAFO 12 DERIVAÇÕES.

Aparelho de eletrocardiógrafo 3 canais ECG 12 derivações, compacto e portátil para utilização em consultórios médicos, unidades de emergência e pronto-atendimentos com operação no modo manual e automático, deve possuir software de análise e de interpretação das 12 derivações simultâneas.

Características Técnicas: Deve possuir display LCD de no mínimo 4 polegadas; Deve pesar no máximo 2,5kg; Deve permitir registro gráfico do sinal de ECG e visualização simultânea das 12 derivações na tela do eletrocardiógrafo; Deve possuir sinal de calibração de pelo menos 1mV; Deve possuir resposta de frequência de no mínimo 0,05 a 150Hz; Possuir impedância de entrada de aproximadamente 50 mΩ; Deve possuir filtro de ruídos e tremores musculares; Deve permitir identificação automática de todas as derivações; Deve possibilitar a realização de ECG em uma faixa de pacientes que compreenda desde pacientes pediátricos de baixo peso a pacientes adultos obesos; Deve permitir aquisição de 12 derivações de maneira digital com sensibilidade mínima de 10 mm/mV com ± 2%; Deve possuir detecção ou registro de marcapasso; Deve possuir proteção contra desfibrilação; Deve possuir impressora térmica com papel milimetrado e termo sensível de no mínimo 60 mm com impressão em 3 canais das 12 derivações; Deve fornecer dados na impressão, tais como: tipo de programa, versão, data e hora, velocidade do papel, sensibilidade, filtro, informações do paciente; Deve corrigir automaticamente a linha de base e de interferência; Deve possuir velocidade de impressão na faixa de 25 -50mm/s; Deve possuir




Município de Rio Bonito do Iguaçu

Estado do Paraná

Secretaria Municipal de Saúde

e-mail: saude@riobonito.pr.gov.br - CNPJ 09.271.457/0001-05
Av. Dr. Carmosino Vieira Branco, nº 14 - Centro - CEP 85.340-000 Telefone (42) 3653-1530
Rio Bonito do Iguaçu - PR



sensibilidade entre 5- 10- 20 mm/mV; Deve possuir bateria interna recarregável, com capacidade de realização de, no mínimo, 120 minutos de monitorização sem necessidade de recarga; Deve possuir capacidade de armazenar arquivos na memória interna. Capacidade de armazenar arquivo em cartão de memória SD; Capacidade de comunicação com computador e impressão através de porta USB e/ou RJ45 ou WIFI. Alimentação 100 -240V (bivolt automático) com 60Hz; Deve possuir certificados de conformidade: NBR IEC 60601-1-2; NBRIEC 60601-2-25 e NBR IEC 60601-2-51. Acessórios que acompanham o equipamento: 01 Cabo de alimentação; 01 Cabo de paciente de 10 vias; 04 Conjuntos de eletrodos precordiais com seis unidades tipo pera; 04 Conjuntos de eletrodos de extremidades tipo clip; 01 Tubo de gel; 01 Bateria Recarregável; Os equipamentos devem ter registro na ANVISA - Ministério da Saúde; Garantia mínima de 24 meses para equipamentos e todos acessórios.

Sem mais para o momento, subscrevemos.


Atenciosamente,

Norberto Carlos Algeri
Secretário de Saúde.



FUNDO MUNICIPAL DE SAUDE DE RIO BONITO DO IGUAÇU

Solicitação 117/2022



Equiplano

Página:1

Solicitação		Emitido em	Quantidade de itens
Número	Tipo		
117	Aquisição de Material	21/07/2022	4
Solicitante		Processo Gerado	
Código	Nome	Número	
3863-6	NORBERTO CARLOS ALGERI	178/2022	
Local			
711	FUNDO MUNICIPAL DE SAÚDE		
Órgão			
07	SECRETARIA DE SAÚDE		
Forma de pagamento			
Descrição		Tipo	
EM ATÉ 30 DIAS APÓS A EMISSÃO DA NFE		Depósito bancário	
Entrega			
Local		Prazo	
AVENIDA DR. CARMOSINO VIEIRA BRANCO, Nº 14 - CENTRO.		60 Dias	

Descrição:

AQUISIÇÃO DE EQUIPAMENTOS UNIDADES DE ATENÇÃO PRIMÁRIA - RESOLUÇÃO SESA 931/2021.

Justificativa:

A RADIOGRAFIA DIGITAL DISPENSA O USO DE PLACAS DE FILMES OU DO PROCESSO DE REVELAÇÃO GERANDO IMAGENS QUE PODEM SER PROCESSADAS, ENVIADAS PARA PROFISSIONAIS DE SAÚDE, ARMAZENADAS OU ATÉ MESMO IMPRESSAS. COM SUPERIORIDADE EM RELAÇÃO A NITIDEZ, AO CONTRASTE, AOS DETALHES E A DIFERENCIAÇÃO DE DENSIDADES A IMAGEM DIGITAL PROPORCIONA AGILIDADE E EFICIÊNCIA NO DIAGNÓSTICO E TRATAMENTO, ALÉM DE DISPENSAR O USO DE FILMES E SUBSTÂNCIAS POLUENTES, O QUE TORNA A RADIOLOGIA DIGITAL BEM MAIS SUSTENTÁVEL. A DIGITALIZAÇÃO PERMITE A MUDANÇA DE ÂNGULOS E AFERIÇÃO DA EXTENSÃO DA LESÃO, ALÉM DA AGILIDADE NA REALIZAÇÃO DO LAUDO DO EXAME. E POR SE TRATAR DE UM EQUIPAMENTO MODERNO DE DIAGNÓSTICO POR IMAGEM É DE GRANDE VALIA A CONTRIBUIÇÃO QUE ESTE EQUIPAMENTO PODE PROPORCIONAR PERANTE UMA UNIDADE DE SAÚDE E SUA EQUIPE DE PROFISSIONAIS, PODENDO ASSIM ATENDER OS USUÁRIOS DO SISTEMA ÚNICO DE SAÚDE (SUS) COM MAIS PRECISÃO, AGILIDADE E EFICÁCIA NOS DIAGNÓSTICOS CLÍNICOS ORIUNDOS DE CONSULTAS MÉDICAS DENTRO DAS DIVERSAS ESPECIALIDADES QUE PODERÃO SER CONTEMPLADAS COM MUITA VERSATILIDADE. CONSIDERANDO QUE COM ESTA AQUISIÇÃO ESTAREMOS COLOCANDO À DISPOSIÇÃO DA POPULAÇÃO OS SERVIÇOS DE DIAGNÓSTICO DENTRO DE VÁRIAS ÁREAS DA SAÚDE, PODENDO TER RESULTADOS SIMULTÂNEOS DE QUALIDADE E EFICIÊNCIA, EM ESPECIAL NO MUNICÍPIO DE RIO BONITO DO IGUAÇU, ONDE SERÁ DESTINADO EM GRANDE PARTE PARA A ANÁLISE DE QUESTÕES PULMONARES, TAIS COMO DOENÇAS PULMONARES OBSTRUTIVAS CRÔNICAS E SILICOSE, POIS DEVIDO À ATIVIDADE DE EXTRAÇÃO DE MINERAIS, MOTOR MAIS ECONÔMICO LOCAL QUE TRAZ INÚMEROS PROBLEMAS DE SAÚDE. DADO A ESTAS DOENÇAS ESPECÍFICAS, É INTUITO DO MUNICÍPIO DE RIO BONITO DO IGUAÇU - PR, A AQUISIÇÃO DE 01 (UM) APARELHO PARA DIGITALIZAÇÃO DE RAIOS X, 01 ELETROCARDIOGRAFO, 01 NEGATOSCÓPIO, 01 CORPO PARA FIXAÇÃO EM PAREDE, 01 CARDIOTOCÓGRAFO, A FIM DE ATENDER A POPULAÇÃO DO MUNICÍPIO, AONDE POSSUÍMOS O MAIOR ASSENTAMENTO DA AMÉRICA LATINA E MAIS POSSIBILITANDO UMA IMAGEM COM MAIOR CLAREZA SENDO VIÁVEL UM DIAGNÓSTICO MAIS PRECISO DA SITUAÇÃO ATUAL DE CADA PACIENTE. PARA TANTO, O MUNICÍPIO SOLICITOU RECURSOS DO ESTADO DO PARANÁ, OS QUAIS SERÃO LIBERADOS ATRAVÉS DA PORTARIA SESA Nº 931/2021. CONSIDERANDO O ACIMA RELATADO, O EQUIPAMENTO A SER ADQUIRIDO DEVE TER UM ALTO ÍNDICE DE QUALIDADE DE IMAGEM, BEM COMO COMPORTAR UM TAMANHO EFETIVO DE ÁREA DE IMAGEM MAIOR PARA QUE O MÉDICO POSSA TER MAIOR SEGURANÇA NO DIAGNÓSTICO DE DOENÇAS PULMONARES. FRENTE ÀS SUAS NECESSIDADES E OS MODELOS DE EQUIPAMENTOS SUPRA AS NECESSIDADES DE NOSSA POPULAÇÃO. PORTANTO, COM BASE NESTES REQUISITOS DE CAPACIDADE E EFICIÊNCIA HOVE PESQUISAS DE PREÇOS MODO ELETRÔNICO, QUE ESTABELECEU COMO VALOR MÁXIMO ADMITIDO O VALOR DE R\$ 99.600,00 (NOVENTA E NOVE MIL E SEISCENTOS REAIS), APROXIMADAMENTE QUE REFLETEM OS PREÇOS MÉDIOS OBTIDOS PELA SECRETARIA REQUISITANTE, MEDIANTE PESQUISA DE PREÇOS. POSTO ISSO, E EM ATENDIMENTO AOS PRINCÍPIOS DA LICITAÇÃO/PREGÃO COMO A RAZOABILIDADE, PROPORCIONALIDADE E EFICIÊNCIA NAS CONTRATAÇÕES, SOLICITAMOS QUE PREFERENCIALMENTE OS EQUIPAMENTOS ADQUIRIDOS GUARDEM OBSERVÂNCIA ÀS NECESSIDADES ADMINISTRATIVAS ACIMA EXPOSTAS.


Lote
001 Lote 001

Código	Nome	Unidade	Quantidade	Unitário	Valor
034564	NEGATOSCÓPIO DE 01 CORPO PARA FIXAÇÃO EM PAREDE	UN	1,00	600,00	600,00
Características principais:					
Modelo: 01 Corpo.					
Tipo de Negatoscópio: de Parede.					
Quantidade de Corpos: 01.					
Outras características:					
Comprimento: 40 cm.					
Tipo de iluminação: LED.					
Quantidade de tubos fluorescentes: 1.					
Material: Acrílico.					



FUNDO MUNICIPAL DE SAUDE DE RIO BONITO DO IGUACU

Solicitação 117/2022



Página 2

Equipilano

Descrição:

Construído em Chapa de Aço Espessura de 046 mm bitola 26, Pintura Epóxi com Frente De Acrílico Leitoso Fixação de RX por Roletes em Bivolt, Com Lâmpada de LED, Plug Bipolar, Acompanha Dois Suportes para a Mesa.

Especificações técnicas:

Chave liga/desliga: Duas posições.

Bivolt automático 127V/220V.

Cor do corpo: Branco.

Dimensões (cm): 35 X 7 X 45.

Área iluminada (cm): 32 X 35,5.

Peso: 2 kg.

Frequência: 50/60 Hz.

Lâmpada: LED de alto brilho.

Garantia: 1 ano.

TOTAL 600,00

Lote 002 Lote 002

Código	Nome	Unidade	Quantidade	Unitário	Valor
034565	ELETROCARDÍOGRAFO ECG EX 03 EMAI 3 CANAIS 12 DERIVAÇÕES	UN	1,00	7.000,00	7.000,00

Aparelho de eletrocardiógrafo 3 canais ECG 12 derivações, compacto e portátil para utilização em consultórios médicos, unidades de emergência e pronto-atendimentos com operação no modo manual e automático, deve possuir software de análise e de interpretação das 12 derivações simultâneas.

Características Técnicas: Deve possuir display LCD de no mínimo 4 polegadas; Deve pesar no máximo 2,5kg; Deve permitir registro gráfico do sinal de ECG e visualização simultânea das 12 derivações na tela do eletrocardiógrafo; Deve possuir sinal de calibração de pelo menos 1mV; Deve possuir resposta de frequência de no mínimo 0,05 a 150Hz; Possuir impedância de entrada de aproximadamente 50 m²; Deve possuir filtro de ruídos e tremores musculares; Deve permitir identificação automática de todas as derivações; Deve possibilitar a realização de ECG em uma faixa de pacientes que compreenda desde pacientes pediátricos de baixo peso a pacientes adultos obesos; Deve permitir aquisição de 12 derivações de maneira digital com sensibilidade mínima de 10 mm/mV com ± 2%; Deve possuir detecção ou registro de marcapasso; Deve possuir proteção contra desfibrilação; Deve possuir impressora térmica com papel milimetrado e termossensível de no mínimo 60 mm com impressão em 3 canais das 12 derivações; Deve fornecer dados na impressão, tais como: tipo de programa, versão, data e hora, velocidade do papel, sensibilidade, filtro, informações do paciente; Deve corrigir automaticamente a linha de base e de interferência; Deve possuir velocidade de impressão na faixa de 25 -50mm/s; Deve possuir sensibilidade entre 5- 10- 20 mm/mV; Deve possuir bateria interna recarregável, com capacidade de realização de, no mínimo, 120 minutos de monitorização sem necessidade de recarga; Deve possuir capacidade de armazenar arquivos na memória interna. Capacidade de armazenar arquivo em cartão de memória SD; Capacidade de comunicação com computador e impressão através de porta USB e/ou RJ45 ou WIFI. Alimentação 100 -240V (bivolt automático) com 60Hz; Deve possuir certificados de conformidade: NBR IEC 60601-1-2; NBR IEC 60601-2-25 e NBR IEC 60601-2-51. Acessórios que acompanham o equipamento: 01 Cabo de alimentação; 01 Cabo de paciente de 10 vias; 04 Conjuntos de eletrodos precordiais com seis unidades tipo pera; 04 Conjuntos de eletrodos de extremidades tipo clip; 01 Tubo de gel; 01 Bateria Recarregável; Os equipamentos devem ter registro na ANVISA - Ministério da Saúde; Garantia mínima de 24 meses para equipamentos e todos acessórios.

TOTAL 7.000,00

Lote 003 Lote 003

Código	Nome	Unidade	Quantidade	Unitário	Valor
034566	MONITOR CARDIOTOCÓGRAFO	UN	1,00	6.000,00	6.000,00

Características:

Cardiotocógrafo microprocessador para monitorização de FHR-(Frequência Cardíaca Fetal), UC-(Contração Uterina) e FM-(Movimento Fetal);

Deteção automática de movimento fetal; Gravador térmico com dois canais, um TOCO e outro cardio; Pode ser configurado para uso em 1 ou 2 fetos; Sistema de auto teste; Capacidade de armazenamento USB; Exibição numérica na tela de batimentos cardíacos/minuto; Tela de 5.6" dobrável cor TFT;

60 horas acumuladas para monitoramento contínuo; FM-CNS rede para monitoramento remoto; Software de captação para gerenciamento de dados no PC; Compacto, portátil e leve; Durável bateria L-ion para pacientes externos;

Impressora térmica embutida; Imprime em papel de 150/152 mm de largura;

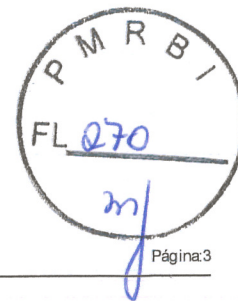
Velocidade de impressão de 1/2/3 cm/mm; Impressão rápida de 15mm/segundo para traço de histórico; Bivolt automático 127V/220V.

Capacidade de Armazenamento USB:



FUNDO MUNICIPAL DE SAUDE DE RIO BONITO DO IGUACU

Solicitação 117/2022



Equipilano

Armazenamento mínimo dos últimos 40 resultados
Auxilia a interface de USB, disponibilizando uma maior capacidade de armazenamento de até 8 GB 60 horas acumuladas para monitoramento contínuo;
MFM-CNS rede para monitoramento remoto;

Acessórios:

01 - Manual usuário em português; 01 - Chave Philips; 01 - Gel de ultrassom; 01 - Cabo de força; 01 - Cabo ethernet; 01 - Bateria (instalado no equipamento); 03 - Papel de gravação; 03 - Cintos de transdutor de cadência; 02 - Transdutores de ultrassom; 01 - Transdutor TOCO; 01 - Marcador de evento remoto;

TOTAL 6.000,00

Lote 004 Lote 004

Código	Nome	Unidade	Quantidade	Unitário	Valor
034567	RAIO X 500 Ma	UN	1,00	86.000,00	86.000,00

Descrição Geral:

Equipamento microprocessado com emissão de radiações ionizantes do tipo Raio X.

Características gerais:

- Alarmes sonoros e/ou visuais para falha no sistema: sobre-corrente no tubo, alta ou baixa tensão da rede.
- Dispositivo que, na ocorrência de alarme, proíbe a emissão de Raios X.
- Programas de órgãos.
- Dispositivo para informação e visualização de todos os parâmetros selecionados na unidade de comando (veja unidade de comando).

Unidade de comando: Interface eletrônica com o operador, deve permitir o ajuste de kV, mA e de tempo para melhor controle da dose aplicada ao paciente, seleção de focos, indicação de códigos de erro por meio de display, dotado de técnicas pré-programadas selecionáveis de acordo com a parte do corpo do paciente a ser radiografada, programa anatômico de órgãos com pelo menos 200 técnicas pré-programadas.

Tubo de raios X: Anodo giratório, no mínimo dois focos, potência compatível com o gerador, capacidade de térmica de no mínimo 100 KHU.

Mesa Bucky: Mesa com tampo flutuante; Deslocamento Longitudinal: mínimo de 50 cm (25cm para ambos os lados), deslocamento Lateral: mínimo de 20cm (10cm para ambos os lados); Deslocamento vertical: mínimo de 40 cm, deverá suportar capacidade máxima de, pelo menos, 130 kg, equipado com Grade anti-difusora, gaveta porta chassis para radiografias de dimensões 18x24 à 35x43 cm.

Estativa para o tubo: A estativa deverá permitir movimentos com o tubo de raio-x: ajuste em altura, telescópico, giro da coluna em 90° para a direita e em 90° para a esquerda e movimentos ao longo da mesa bucky de forma a promover o exame de qualquer parte do corpo do paciente, além de movimentos ao longo de toda a faixa de altura permitida pelo Bucky Mural; O braço porta tubo deverá possuir movimentos de rotação de +/- 90°, no mínimo, para uso com bucky mural; Sistema de contra peso para o tubo e sistema de freios eletromagnéticos acionados pelo operador por console preso ao tubo ou colimador; Colimador com lâminas de chumbo ajustáveis pelo operador para o eixo x e y, e circuito temporizado para a lâmpada, permitindo perfeita coincidência entre campo luminoso e campo irradiado; Filtro total permanente de feixe útil de radiação equivalente a 1.5 mmAl, no mínimo.

Bucky Mural: Mural Bucky contrabalançado com porta chassis, com deslocamento vertical de no mínimo 70cm e giro de 180°, grade anti-difusora, gaveta porta chassis para radiografia de dimensões 18x24 à 35x43 cm, deverá apresentar marcação para entralização do paciente; Sistema de freios.

Características elétricas:

Tensão de alimentação: 127/220 Vac ou sistema bivolt automático de tensão.
Frequência de alimentação: 60 Hz
Tipo de cabo de rede: Deve seguir a norma ABNT NBR 14136:2002 Gerador: Alimentação elétrica trifásica compatível com rede elétrica 220Vac 60 Hz (obs.: equipamentos que necessitem de 380V devem ser fornecidos com transformador incluso para compatibilidade com 220Vac), sistema de inversor de alta frequência e potência nominal de no mínimo 50kW;
Compensação automática de flutuações de rede elétrica, possibilidade de ajuste de corrente pelo menos até 500mA e de tensão pelo menos até 150kV para aplicação em tubo de raio X;
Características Mecânicas: - Conforme Descrição.


Acessórios:

- Fornecimento de todos os cabos, conectores, acessórios, indispensáveis ao funcionamento solicitado.
- Garantia mínima:



FUNDO MUNICIPAL DE SAUDE DE RIO BONITO DO IGUAÇU

Solicitação 117/2022



Equipilano

- Declaração de garantia de 36 (trinta e seis) meses para os equipamentos, contados a partir da data do Recebimento Definitivo compromisso de substituição imediata ou de reparos a critério do comprador.

Certificações exigidas:

- Certificado de Registro no Ministério da Saúde;
- Certificado de calibração do equipamento com validade mínima de 01 ano;
- Deverão constar na proposta as seguintes informações: Descrição dos órgãos/organismos que realizam a calibração do equipamento bem como a periodicidade de calibração.

Documentos exigidos:

As empresas licitantes deverão apresentar junto com a proposta os seguintes documentos:

- Registro no Ministério da Saúde – Anvisa (quando aplicável);
- Catálogo original do equipamento;
- Manual de utilização / operação do equipamento;
- Manual técnico / Serviço do equipamento.

•Obs: Todos os manuais acima relacionados poderão ser apresentados na forma de cópia xerográfica ou digital ou pendrive ficando condicionada a entrega dos originais em português por ocasião do recebimento dos equipamentos.

- Termo de garantia: Declaração de garantia de 12 (doze) meses para os equipamentos, contados a partir da data do Recebimento Definitivo no Hospital e compromisso de substituição imediata ou de reparos a critério do comprador.

- Nota-1: Todos os custos de manutenção (fornecimento e substituição de peças com vícios, falhas ou com defeito de fabricação bem como a mão-de-obra para a sua instalação) não serão de responsabilidade do comprador durante o período de garantia.

- Nota-2: Recebimento definitivo: verificado o atendimento às especificações técnicas do objeto, o comprador realizará o recebimento definitivo, que se dará em até 30 (trinta) dias após o recebimento provisório.

- Declaração de fornecimento de treinamento de operação do equipamento para usuários e técnicos indicados e em turnos definidos pelo comprador (manhã, tarde e noite, se necessário).

- Declaração de que as peças de reposição estarão disponíveis no mercado, para aquisição futura, por um período não inferior a cinco anos.


- Declaração de assistência técnica e calibração do aparelho (quando aplicável) prestada na cidade de instalação do equipamento ou região metropolitana Belo Horizonte (custo de transporte por conta do fornecedor) diretamente pelo fabricante, seu representante ou empresa autorizada por ele incluindo dados da empresa como nome, endereço e telefone.

- Certificação BP (Boas Práticas) de Fabricação ou Armazenamento e Distribuição do Importador EMITIDA PELA ANVISA ou sua publicação no Diário Oficial da União (quando aplicável).

TOTAL 86.000,00

TOTAL GERAL 99.600,00

NORBERTO CARLOS ALGERI
Solicitante



JULGAMENTO DE IMPUGNAÇÃO AO EDITAL

Referência: Licitação Pregão Eletrônico nº 76/2022-PMRBI

Impugnante: Hospilab Hospitalar Eireli

Objeto: Aquisição de equipamentos para as unidades de atenção primária – Resolução SESA nº 931/2021.

Dos Fatos

Trata-se de impugnação ao Edital da Licitação Pregão Eletrônico n. 76/2022-PMRBI, do tipo menor preço por lote, emitido pelo Município de Rio Bonito do Iguaçú no dia 11/08/2022, com o objeto: “O objeto da presente licitação é a escolha da proposta mais vantajosa para a aquisição de equipamentos para as unidades de atenção primária – Resolução SESA nº 931/2021, de acordo com as condições, quantidades e exigências estabelecidas neste Edital e seus anexos.”, apresentada pela HOSPILAB HOSPITALAR EIRELI, inscrita no CNPJ Nº 31.531.928/0001-26, com sede na Av. dos Estudantes, Nº 2850, Sala A, CEP. 86.200-000, Ibiporã/PR., a qual em suas razões e em síntese apertada requereu: 1) a retificação do edital, pois o lote 2 (Eletrocardiógrafo) se encontra direcionado a marca “MARCA MÉDICA”; 2) a retificação do edital, para alterar o descritivo do lote 2 (Eletrocardiógrafo).

Eis o que havia de pertinente a relatar.

Tempestividade

A impugnação foi encaminhada com a qualificação e documentação necessária do impugnante, de forma tempestiva via e-mail na data de 04/10/2022, portanto até três dias úteis anteriores a sessão de disputa marcada para o dia 14/10/2022, conforme dispõe o edital licitatório de Pregão Eletrônico nº 76/2022-PMRBI, itens 21.1 e 21.2.

Decisão

Torna-se evidente a falha ocorrido na elaboração do descritivo do lote 2 (Eletrocardiógrafo), tornando-se impossível a participação de outras marcas e modelos, fato prontamente reconhecido pela Secretaria Municipal de Saúde por meio do memorando 343/2022, dessa forma, recebo a impugnação por ser tempestiva e preencher os requisitos necessários, e no mérito dou integral provimento a impugnação, por suas próprias razões apresentadas pelo impugnante. Ao final para alterar o descritivo do lote 2 (Eletrocardiógrafo na forma indicada pelo memorando 343/2022.



PREFEITURA MUNICIPAL DE RIO BONITO DO IGUAÇU

CNPJ 95 587 770/0001-99

Rua 7 de Setembro, 720 - Centro - Telefax (0**42) 3653-1122
85340-000 - Rio Bonito do Iguaçu - Paraná

FL 273

Rio Bonito do Iguaçu-PR, 07 de dezembro de 2022.

ROBERTO JOSÉ KWAPIS

Pregoeiro



PREFEITURA MUNICIPAL DE RIO BONITO DO IGUAÇU

CNPJ 95 587 770/0001-99


Rua 7 de Setembro, 720 - Centro - Telefax (0**42) 3653-1122
85340-000 - Rio Bonito do Iguaçu - Paraná

FL 279

RATIFICAÇÃO DA DECISÃO

O Sr. Prefeito Municipal SEZAR AUGUSTO BOVIO, no uso de suas atribuições que lhe são conferidas por Lei, vem ratificar integralmente a decisão do Sr. Pregoeiro, mantendo o inteiro teor da decisão proferida, acerca do julgamento do recurso apresentado pela empresa Hospilab Hospitalar Eireli.

Rio Bonito do Iguaçu, 07 de dezembro de 2022.



SEZAR AUGUSTO BOVINO
Prefeito Municipal



PREFEITURA MUNICIPAL DE RIO BONITO DO IGUAÇU

CNPJ 95 587 770/0001-99

Rua 7 de Setembro, 720 - Centro - Telefax (0**42) 3653-1122
85340-000 - Rio Bonito do Iguaçu - Paraná



RETIFICAÇÃO Nº 2

LICITAÇÃO: Pregão Eletrônico nº. 76/2022-PMRBI

TIPO: Menor preço por lote

OBJETO: Aquisição de equipamentos para as unidades de atenção primária – Resolução SESA nº 931/2021.

1 – DA ALTERAÇÃO

1.1. Fica alterado a descrição do lote nº 2.

2 - DAS NOVAS DATAS E HORÁRIOS

NOVA DATA DE ABERTURA: 22/12/2022

PRAZO PARA CADASTRO DAS PROPOSTAS: 22/12/2022 - até 09:00HS

INÍCIO DA DISPUTA: 22/12/2022 - 09:31HS

3 – DOS DEMAIS TERMOS DO EDITAL

Todos os demais termos do Edital original, não mencionados nesta RETIFICAÇÃO, seguem o disposto no Edital.

Rio Bonito do Iguaçu-PR, 07 de dezembro de 2022.


SEZAR AUGUSTO BOVINO
Prefeito Municipal