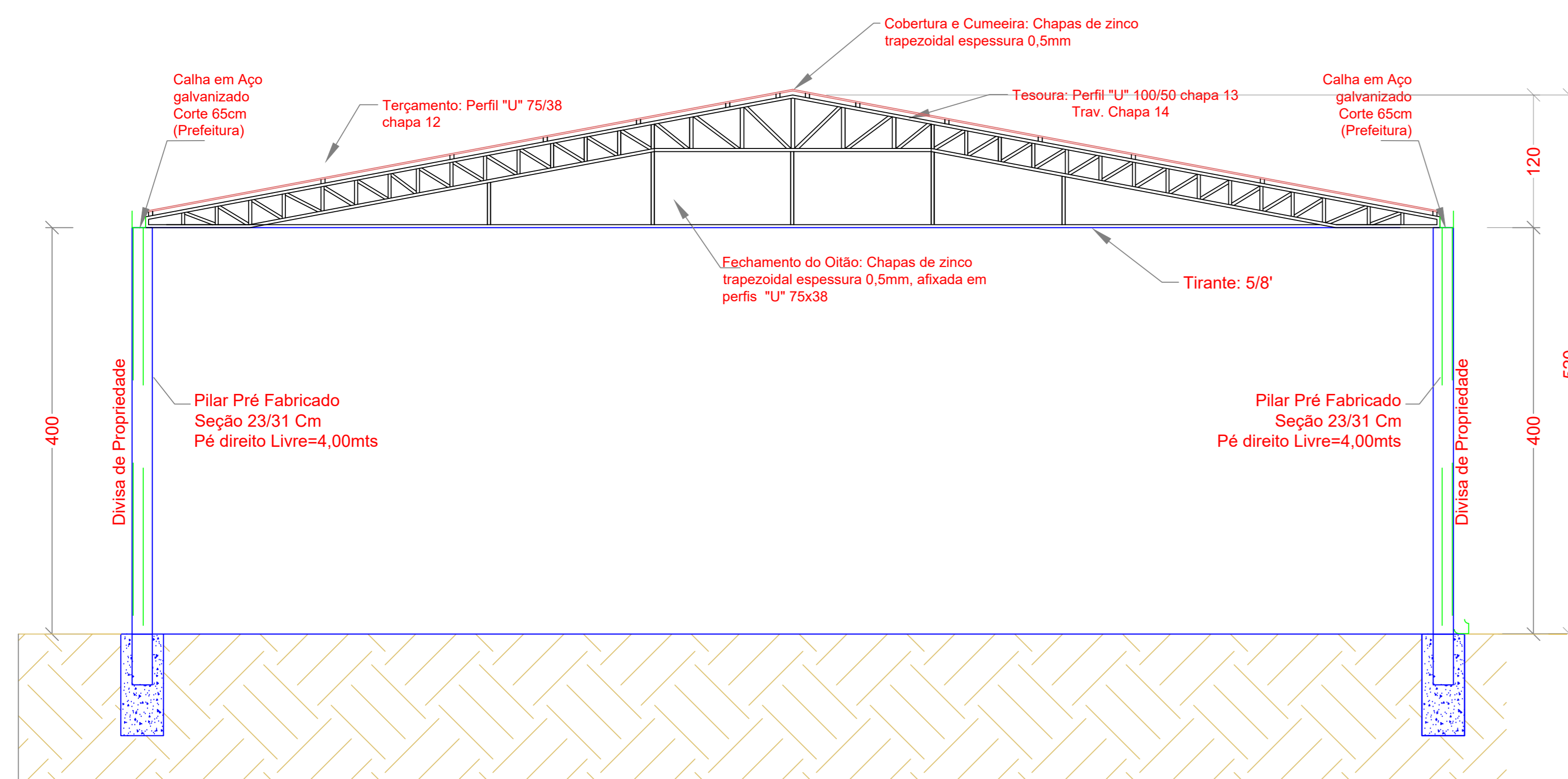



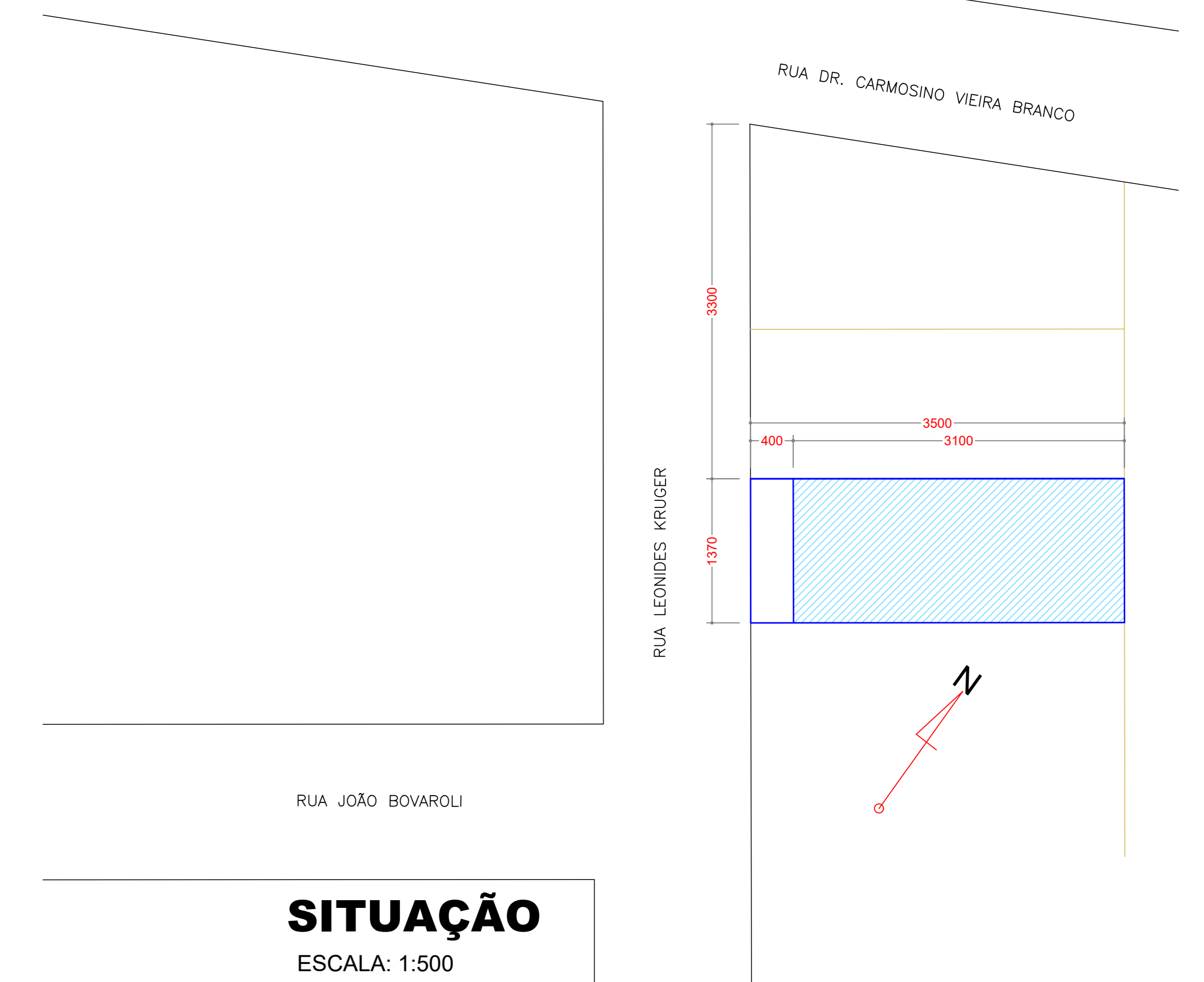
Corte BB
ESCALA: 1/75



Corte AA
ESCALA: 1/50



Planta Baixa
ESCALA: 1/75



SITUAÇÃO
ESCALA: 1:500



Cobertura
ESCALA: 1:100

OBS: ANTES DA CONFEÇÃO DOS ELEMENTOS CONSTRUTIVOS, AS MEDIDAS DEVEM SER CONFERIDAS IN LOCO.

QUADRO ESTATÍSTICO

ÁREA CONST/EXISTENTE:			
ÁREA DO TERRENO:		ÁREA TOTAL:	424,70m ²
TAXA DE OCUPAÇÃO:		ÁREA ÚTIL:	
COEFIC. DE APROV.:		ÁREA ÚTIL SUPERIOR:	
		NÚMERO DE PAVIMENTOS:	01

ARQUITETÔNICO

PROJETO:			
CONTEÚDO DA PRANCHA: PLANTA BAIXA - CORTES - COBERTURA - SITUAÇÃO			
Município: RIO BONITO DO IGUAÇU - PR	OBRA BARRAÇÃO ABERTO PRÉ-FABRICADO		Prancha: 1/1
Local da Obra: Rua Leonides Kruger			
Lote: 12	Quadra: 15	Proprietário:	Data: JUL/2024
Barro: Bairro Vista Alegre	MUNICÍPIO DE RIO BONITO DO IGUAÇU CNPJ: 95.587.770/0001-99		Desenho: A.GOMES
Responsável pelo projeto:			