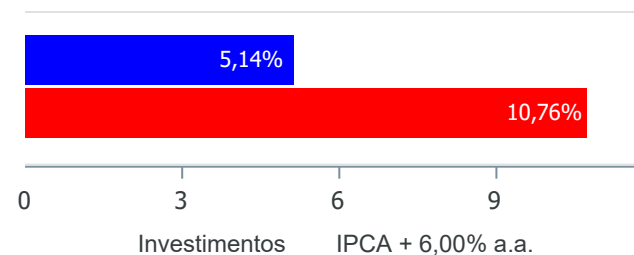


Retorno e Meta de Rentabilidade acumulados no ano de 2020

Mês	Saldo Anterior	Aplicações	Resgates	Saldo no Mês	Retorno	Retorno Acum	Retorno Mês	Retorno Acum	Meta Mês	Meta Acum	Gap Acum	VaR
Janeiro	60.368.483,87	449.307,99	172.372,12	60.866.195,18	220.775,44	220.775,44	0,36%	0,36%	0,72%	0,72%	50,49%	0,85%
Fevereiro	60.866.195,18	105.891,55	184.517,59	61.023.573,45	236.004,31	456.779,75	0,39%	0,75%	0,67%	1,39%	54,03%	1,22%
Março	61.023.573,45	653.680,65	86.191,82	59.773.105,41	-1.817.956,87	-1.361.177,12	-2,95%	-2,22%	0,58%	1,98%	-112,02%	8,29%
Abril	59.773.105,41	1.699,19	87.167,15	60.124.438,48	436.801,03	-924.376,09	0,73%	-1,51%	0,15%	2,14%	-70,46%	4,60%
Mai	60.124.438,48	660.673,23	90.172,94	61.399.760,74	704.821,97	-219.554,12	1,16%	-0,36%	0,08%	2,22%	-16,32%	1,80%
Junho	61.399.760,74	711.034,74	796.399,53	61.990.768,95	676.373,00	456.818,88	1,10%	0,74%	0,75%	2,99%	24,62%	1,44%
Julho	61.990.768,95	1.655.346,74	1.094.047,17	63.777.818,50	1.225.749,98	1.682.568,86	1,96%	2,71%	0,90%	3,91%	69,33%	1,23%
Agosto	63.777.818,50	1.213.196,76	977.992,02	63.571.855,73	-441.167,51	1.241.401,35	-0,69%	2,00%	0,73%	4,66%	42,91%	1,23%
Setembro	63.571.855,73	217.299,81	583,97	63.356.499,73	-432.071,84	809.329,51	-0,68%	1,31%	1,13%	5,85%	22,41%	2,15%
Outubro	63.356.499,73	30.221,65	97.056,10	63.360.597,06	70.931,78	880.261,29	0,11%	1,42%	1,35%	7,28%	19,57%	1,38%
Novembro	63.360.597,06	660.981,48	100.299,57	64.650.256,74	728.977,77	1.609.239,06	1,14%	2,58%	1,36%	8,73%	29,55%	1,31%
Dezembro	64.650.256,74	671.601,07	191.656,60	66.752.595,23	1.622.394,02	3.231.633,08	2,49%	5,14%	1,87%	10,76%	47,72%	1,16%

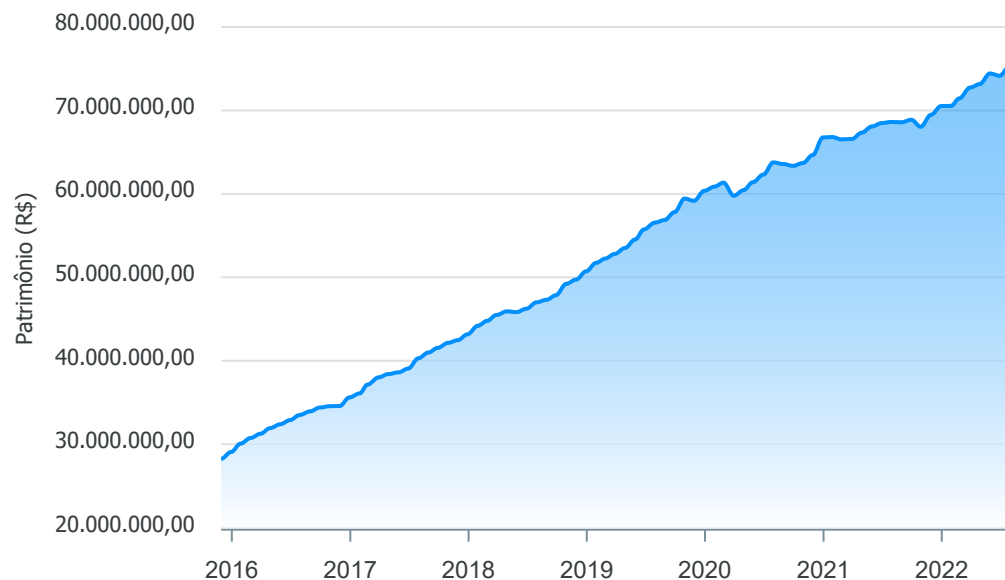
Investimentos x Meta de Rentabilidade



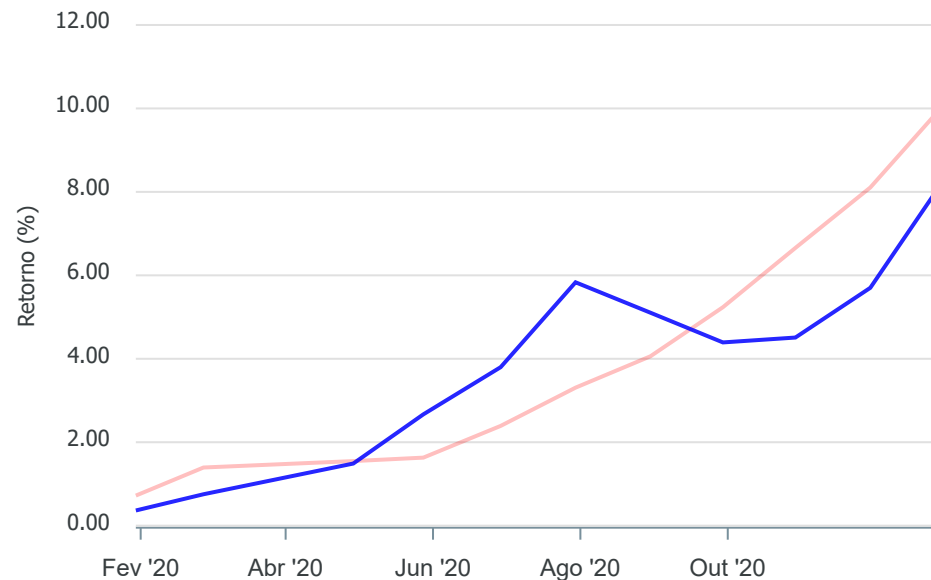
Gráficos ilustrativos de Evolução Patrimonial e indicadores

ANO 36M

Evolução do Patrimônio



Comparativo



Investimentos Meta de Rentabilidade CDI IMA-B

IMA-B 5 IMA-B 5+ IMA Geral IRF-M IRF-M 1

IRF-M 1+ Ibovespa IBX SMLL IDIV

Investimentos Meta de Rentabilidade CDI IMA-B

IMA-B 5

IMA-B 5+ IMA Geral IRF-M IRF-M 1 IRF-M 1+

Ibovespa IBX SMLL IDIV

Retorno dos Investimentos após as movimentações (aplicações e resgates) no mês de Dezembro/2020

FUNDOS DE RENDA FIXA

Ativos Renda Fixa	Saldo Anterior	Aplicações	Resgates	Saldo Atual	Retorno (R\$)	Retorno (%)	(%) Instit	Var - Mês
BRDESCO INSTITUCIONAL IMA-B 5+ FIC RENDA FIXA	4.628.598,83	0,00	0,00	4.973.542,92	344.944,09	7,45%	7,45%	3,41%
SICREDI INSTITUCIONAL FIC RENDA FIXA REFERENCIADO ...	446.482,66	0,00	0,00	468.627,74	22.145,08	4,96%	4,96%	2,10%
BRDESCO INSTITUCIONAL IMA-B FIC RENDA FIXA	4.292.831,60	0,00	0,00	4.505.059,41	212.227,81	4,94%	4,94%	2,09%
CAIXA BRASIL IMA-B TÍTULOS PÚBLICOS FI RENDA FIXA ...	1.417.665,42	0,00	0,00	1.486.286,80	68.621,38	4,84%	4,84%	2,04%
BB IMA-B FI RENDA FIXA PREVIDENCIÁRIO	6.577.460,95	668.202,69	0,00	7.571.268,10	325.604,46	4,49%	4,81%	2,04%
BB IRF-M 1+ FI RENDA FIXA PREVIDENCIÁRIO	1.457.439,70	0,00	0,00	1.502.505,98	45.066,28	3,09%	3,09%	1,68%
CAIXA BRASIL IRF-M 1+ TÍTULOS PÚBLICOS FI RENDA FI...	330.232,16	0,00	0,00	340.263,29	10.031,13	3,04%	3,04%	1,69%
BB ALOCAÇÃO ATIVA RETORNO TOTAL FIC RENDA FIXA PRE...	1.696.887,30	0,00	0,00	1.742.643,84	45.756,54	2,70%	2,70%	1,09%
BB ALOCAÇÃO ATIVA FIC RENDA FIXA PREVIDENCIÁRIO	8.269.009,59	0,00	0,00	8.465.731,87	196.722,28	2,38%	2,38%	1,02%
BB TÍTULOS PÚBLICOS X FI RENDA FIXA PREVIDENCIÁRIO	2.905.858,61	0,00	0,00	2.958.779,64	52.921,03	1,82%	1,82%	0,85%
CAIXA BRASIL IMA-B 5 TÍTULOS PÚBLICOS FI RENDA FIX...	1.579.215,77	0,00	0,00	1.607.954,26	28.738,49	1,82%	1,82%	0,74%
BB IMA-B 5 FIC RENDA FIXA PREVIDENCIÁRIO LP	4.952.382,21	0,00	0,00	5.041.866,25	89.484,04	1,81%	1,81%	0,75%
BB IDKA 2 TÍTULOS PÚBLICOS FI RENDA FIXA PREVIDENC...	5.600.932,58	0,00	0,00	5.686.381,96	85.449,38	1,53%	1,53%	0,66%
SICREDI INSTITUCIONAL FI RENDA FIXA REFERENCIADO I...	451.223,34	0,00	0,00	453.419,38	2.196,04	0,49%	0,49%	0,14%
CAIXA BRASIL FI RENDA FIXA REFERENCIADO DI LP	5.241.586,00	0,00	0,00	5.260.597,43	19.011,43	0,36%	0,36%	0,15%
BB IRF-M 1 TÍTULOS PÚBLICOS FIC RENDA FIXA PREVIDE...	1.016.193,83	3.398,38	190.662,48	831.864,20	2.934,47	0,29%	0,31%	0,10%
CAIXA BRASIL IRF-M 1 TÍTULOS PÚBLICOS FI RENDA FIX...	9.064.419,71	0,00	0,00	9.090.229,14	25.809,43	0,28%	0,28%	0,10%
BB PERFIL FIC RENDA FIXA REFERENCIADO DI PREVIDENC...	1.307.052,66	0,00	994,12	1.309.345,58	3.287,04	0,25%	0,25%	0,02%
BRDESCO PREMIUM FI RENDA FIXA REFERENCIADO DI	1.405.112,19	0,00	0,00	1.408.146,60	3.034,41	0,22%	0,22%	0,02%
Total Renda Fixa	62.640.585,11	671.601,07	191.656,60	64.704.514,39	1.583.984,81	2,51%		1,12%

Retorno dos Investimentos após as movimentações (aplicações e resgates) no mês de Dezembro/2020

FUNDOS DE RENDA VARIÁVEL

Ativos Renda Variável	Saldo Anterior	Aplicações	Resgates	Saldo Atual	Retorno (R\$)	Retorno (%)	(%) Instit	Var - Mês
BB AÇÕES VALOR FIC AÇÕES	99.331,83	0,00	0,00	109.979,11	10.647,28	10,72%	10,72%	7,54%
SICREDI SCHRODERS IBOVESPA FI AÇÕES	105.174,46	0,00	0,00	115.123,08	9.948,62	9,46%	9,46%	7,05%
BB GOVERNANÇA FI AÇÕES	107.299,88	0,00	0,00	116.687,08	9.387,20	8,75%	8,75%	6,71%
BRADESCO SELECTION FI AÇÕES	103.844,24	0,00	0,00	112.052,37	8.208,13	7,90%	7,90%	6,96%
BB ALOCAÇÃO FI MULTIMERCADO PREVIDENCIÁRIO	202.090,55	0,00	0,00	204.959,63	2.869,08	1,42%	1,42%	0,79%
W7 FIP MULTISTRATÉGIA	1.391.930,67	0,00	0,00	1.389.279,57	-2.651,10	-0,19%	-	-
Total Renda Variável	2.009.671,63	0,00	0,00	2.048.080,84	38.409,21	1,91%		5,11%

Disclaimer

Este documento (caracterizado como relatório, parecer ou análise) foi preparado para uso exclusivo do destinatário, não podendo ser reproduzido ou distribuído por este a qualquer pessoa sem expressa autorização da empresa. As informações aqui contidas são somente com o objetivo de prover informações e não representa, em nenhuma hipótese, uma oferta de compra e venda ou solicitação de compra e venda de qualquer valor mobiliário ou instrumento financeiro. Trata-se apenas uma OPINIÃO que reflete o momento da análise e são consubstanciadas em informações coletadas em fontes públicas e que julgamos confiáveis.

A utilização destas informações em suas tomadas de decisão e consequentes perdas e ganhos não nos torna responsáveis diretos. As informações aqui contidas não representam garantia de exatidão das informações prestadas ou julgamento sobre a qualidade delas, e não devem ser consideradas como tais.

As informações deste documento estão em consonância com as informações sobre os produtos mencionados, entretanto não substituem seus materiais oficiais, como regulamentos, prospectos de divulgação e outros. É recomendada a leitura cuidadosa destes materiais, com especial atenção para as cláusulas relativas ao objetivo, aos riscos e à política de investimento dos produtos. Todas as informações podem ser obtidas com o responsável pela distribuição, gestão ou no site da CVM (Comissão de Valores Mobiliários).

Sua elaboração buscou atender os objetivos de investimentos do cliente, considerando a sua situação financeira e seu perfil.

A rentabilidade obtida no passado não representa garantia de rentabilidade futura e os produtos estruturados e/ou de longo prazo possuem, além da volatilidade, riscos associados à sua carteira de crédito e estruturação. Os riscos inerentes aos diversos tipos de operações com valores mobiliários de bolsa, balcão, nos mercados de liquidação futura e de derivativos, podem resultar em perdas aos investimentos realizados, bem como o inverso proporcionalmente. Todos e qualquer outro valor exibido está representado em Real (BRL) e para os cálculos, foram utilizadas observações diárias, sendo sua fonte o Sistema Quantum Axis e a CVM.

A contratação de empresa de consultoria de valores mobiliários para a emissão deste documento não assegura ou sugere a existência de garantia de resultados futuros ou a isenção de risco. Cabe a consultoria de valores mobiliários a prestação dos serviços de orientação, recomendação e aconselhamento, de forma profissional, independente e individualizada, sobre investimentos no mercado de valores mobiliários, cuja adoção e implementação sejam exclusivas do cliente.

Na apuração do cálculo de rentabilidade da carteira de investimentos são considerados os recursos descritos no art. 6º da Resolução CMN nº 4.963/2021, provenientes do recolhimento das alíquotas de contribuição dos servidores, exclusivamente com finalidade previdenciária, excluindo qualquer tipo de recurso recebidos com finalidade administrativa, em consonância com a Portaria nº 402/2008, art. 15, inciso III, alínea "a".

Os RPPS devem estar adequados às normativas pertinentes e principalmente a Portaria nº 519, de 24 de agosto de 2011 e suas alterações, além da Resolução CMN nº 4.963 de 25 de novembro de 2021 e suas alterações, que dispõem sobre as aplicações dos recursos financeiros dos Regimes Próprios de Previdência Social, instituídos pela União, Estados, Distrito Federal e Municípios e dá outras providências.