

Plano Nacional de Expansão da Testagem para COVID-19



PARANÁ
GOVERNO DO ESTADO
SECRETARIA DA SAÚDE

Introdução

Prevê o uso de TR-AG em larga escala para três tipos de estratégias:

Diagnóstico Assistencial

Busca Ativa

Triagem Populacional

Diagnóstico Assistencial

Indivíduos sintomáticos suspeitos

Nos casos com resultado de TR-AG não reagente deve-se coletar outra amostra para realização de RT-qPCR

Estimativa mensal:

1 teste para cada caso confirmado no último mês

Busca Ativa

Indivíduos participantes de surtos e contatos de casos suspeitos ou confirmados

Estimativa mensal:

3 a 5 testes para cada caso confirmado no último mês

Triagem Populacional

Indivíduos com maior risco de contaminação e/ou agravamento do quadro clínico

Ex.: serviços de saúde, rodoviárias, escolas, feiras, empresas, eventos esportivos etc

Estimativa mensal:

3 testes para cada 1000 habitantes

Período de Coleta

Sintomáticos:

1 a 8 dias após o início dos sintomas

Assintomáticos:

5 a 6 dias após a última exposição

Período de Isolamento

Casos fonte:

10 dias contados do início dos sintomas ou da realização do teste

Contatos:

14 dias contados da última exposição



RT-qPCR

Indicado para:

Suspeitos com SRAG

Suspeitos com SG atendidos nas Unidades
Sentinelas

Suspeitos com SG cujo TR-AG foi não reagente

Suspeitos de reinfecção

RT-qPCR

Indicado para:

Indivíduos com TR-AG reagente e que fazem parte de um surto

Indivíduos que evoluíram para óbito

Viajantes de áreas de circulação de VOC cujo TR-AG foi reagente

EXPANSÃO DA TESTAGEM PARA COVID-19		
MUNICÍPIO	TOTAL CAIXAS	TOTAL TESTES
BOA VENTURA DE SÃO ROQUE	20	400
CAMPINA DO SIMÃO	7	140
CANDÓI	28	560
CANTAGALO	28	560
FOZ DO JORDÃO	9	180
GOIOXIM	13	260
GUARAPUAVA	335	6700
LARANJAL	11	220
LARANJEIRAS DO SUL	62	1240
MARQUINHO	15	300
NOVA LARANJEIRAS	35	700
PALMITAL	38	760
PINHÃO	44	880
PITANGA	180	3600
PORTO BARREIRO	10	200
PRUDENTÓPOLIS	92	1840
RESERVA DO IGUAÇU	10	200
RIO BONITO DO IGUAÇU	27	540
TURVO	20	400
VIRMOND	11	220
TOTAL	995	19900

Importante

Todos os TR-AG realizados, independentemente do resultado ou quadro clínico do indivíduo testado, devem ser devidamente registrados nos sistemas oficiais

Dados Laboratoriais

Coletou amostra

Sim Não Não informado


Código do exame

 [Buscar resultados no GAL](#)


Requisição

Laboratório executor


Data de cadastro


Data da coleta

Data do recebimento

Data da liberação

Exame

Estratégia Laboratorial


Diagnóstico Busca ativa Triagem

Resultado

Método do exame

Eletroquimioluminescência ELISA Imunoensaio Fluorescente
 Imunofluorescência Molecular Não informado
 Quimioluminescência RT-PCR Teste Rápido

Lab. para envio da amostra

Pesquisa

Material biológico

Gerar requisição no GAL



Histórico de busca automática de resultados (Clique no ícone para visualizar)



PARANÁ



GOVERNO DO ESTADO
SECRETARIA DA SAÚDE

GUILHERME A. ZOLINGER

5ª Regional de Saúde

guilherme.zolinger@sesa.pr.gov.br

(42) 3621-3617