



ESTADO DO PARANA
PREFEITURA MUNICIPAL DE RIO B. DO IGUAÇU - PR
TOMADA DE PREÇO N.º 14/2021

Envelope n.º 02 – PROPOSTA DE PREÇOS

OBJETO: contratação de empresa para a construção de edificação em alvenaria com área de 190,38 m², para ampliação da creche municipal Pedacinho do Céu.

Data de Abertura: dia 27 de dezembro 2021 as 09:30 horas

PHIBO ENGENHARIA E CONSULTORIA DE CONSTRUÇÃO CIVIL LTDA. EPP
CNPJ 24.806.330/0001-37

Rua Dalmo Mendes Cleve, 125 – Sala 04 – Bonsucesso

Guarapuava – Pr – CEP. 85.035-312

phibo@phibo.eng.br

Fone: 42 3304-0381

Prefeitura Municipal de Rio Bonito do Iguaçu,
Secretaria Municipal de Administração
Depto. de Compras e Licitações

Protocolo de Recebimento
Data: 27/12/2021
Horário: 8:50 h e min.
Carimbo - Assinatura do Recebedor

Roberto José Kwapis
Oficial Administrativo
Decreto 674/1999

Angib

[Handwritten signatures and marks on the right side of the envelope]

[Large handwritten signature or mark at the bottom of the envelope]



ESTADO DO PARANA
PREFEITURA MUNICIPAL DE RIO B. DO IGUAÇU - PR
TOMADA DE PREÇO N.º 14/2021

Envelope n.º 02 – PROPOSTA DE PREÇOS

OBJETO: contratação de empresa para a construção de edificação em alvenaria com área de 190,38 m², para ampliação da creche municipal Pedacinho do Céu.

Data de Abertura: dia 27 de dezembro 2021 as 09:30 horas

PHIBO ENGENHARIA E CONSULTORIA DE CONSTRUÇÃO CIVIL LTDA. EPP
CNPJ 24.806.330/0001-37
Rua Dalmo Mendes Cleve, 125 – Sala 04 – Bonsucesso
Guarapuava – Pr – CEP. 85.035-312
phibo@phibo.eng.br
Fone: 42 3304-0381

Município de Rio Bonito do Iguaçu
Tomada de preços 14/2021

PROPOSTA DE FORNECIMENTO DE PRODUTOS / SERVIÇOS

CNPJ: 24.806.330/0001-37 Fornecedor: PHIBO ENGENHARIA, CONSULTORIA E COM. DE MAT. DE CONST. LTDA. E-mail: ademir.custos@hotmail.com
 Endereço: R. CAP. FREDERICO VIRMOND 1550 CASA - CENTRO - Guarapuava/PR - CEP 85010-120 Telefone: 42 3304-0381 Fax: 42 9 9107-3005
 Inscrição Estadual: isento Contador: CLEVERTON MORAES MASSUQUETO Telefone contador: 42 30352767

Representante: Luciano Kaminski RG: 6.440.132-7
 Endereço representante: R. Dr. Mário Augusto Teixeira Freitas 1020 casa - Vila Bela - Guarapuava/PR - CEP 85027-140 Telefone representante: 42999066697
 E-mail representante: luciano_kaminski@hotmail.com
 Banco: 1 - BB Agência: 299-2 - BANCO DO BRASIL - Guarapuava/PR Conta: 94403-3 Data de abertura: 02/01/2019

Fornecedor enquadrado como microempresa ou empresa de pequeno porte (para obter os benefícios da lei complementar nº 123/2006).

Lote: 001	Lote 001			Preço Unitário	Preço Total	
Nº Item	Descrição do Produto / Serviço	Qtde.	Unid.	Preço Máximo	Marca	Modelo
001	CONTRATAÇÃO DE EMPRESA P/ CONSTRUÇÃO DE EDIFICAÇÃO LOCAL: CRECHE MUNICIPAL PEDACINHO DO CÉU - RUA 7 DE SETEMBRO - BAIRRO VISTA ALEGRE, RIO BONITO DO IGUAÇU. ÁREA: 190.38 M². Os serviços deverão ser executados conforme termo de referência, memorial descritivo, projetos, planilha orçamentária e cronograma físico-financeiro que acompanham este processo.	1,00	UN	333.711,53		
				317.020,61	317.020,61	

PREÇO TOTAL DO LOTE: 317.020,61
 TOTAL DA PROPOSTA: 317.020,61

Luciano Kaminski
 Engº Civil
 CREA-PR 153559/D

PHIBO ENGENHARIA, CONSULTORIA E COM. DE MAT. DE CONST. LTDA.
 CNPJ: 24.806.330/0001-37

Validade da proposta: 60 dias
 Prazo de entrega: 4 meses



Angelo [Signature]

01



ENGENHARIA, CONSULTORIA E COMÉRCIO DE MATERIAIS DE CONSTRUÇÃO LTDA. EPP

CNPJ 24.806.330/0001-37

R. Cap. Frederico Virmond, 1550 – Centro

CEP 85.010-120 – Guarapuava - PR

42 3304-0381(engbrunetti@gmail.com)

À

Comissão de Licitação Prefeitura Municipal de Rio Bonito do Iguaçu - PR

Ref.: Tomada de Preços nº 14/2021

OBJETO: contratação de empresa para a construção de edificação em alvenaria com área de 190,38 m², para ampliação da creche municipal Pedacinho do Céu.

CARTA PROPOSTA

Prezados Senhores,

Apresentamos e submetemos à apreciação de V. Sas nossa proposta de preços, relativa à contratação de empresa para a construção de edificação em alvenaria com área de 190,38 m², para ampliação da creche municipal Pedacinho do Céu, de acordo com os projetos, planilha de serviços, memorial descritivo, cronograma físico-financeiro e demais anexos do presente edital.

1 - O preço global proposto para execução da obra objeto da licitação supramencionada é de **R\$ 317.020,61 (Trezentos e dezessete mil, vinte reais e sessenta e um centavos)**.

2 – DATA DA PROPOSTA: 27/12/2021

3 – VALIDADE DA PROPOSTA: 60(sessenta) dia.

4 – PRAZO DE EXECUÇÃO: 4(quatro) meses

5 – REPRESENTANTE: LUCIANO KAMINSKI: CPF 015.435.449-08

Atenciosamente,

Guarapuava, 27 de dezembro de 2021

Luciano Kaminski
Engº Civil
CREA-PR 153559/D

Phibo Engenharia e Consultoria de Construção civil Ltda. EPP

Responsável Técnico/legal – Luciano Kaminski

RG. 6.440.132-7 SSP/PR

CPF 015.435.449-08

CREA – PR 153559/D

Angelo



ENGENHARIA, CONSULTORIA E COMÉRCIO DE MATERIAIS DE CONSTRUÇÃO LTDA. EPP
CNPJ 24.806.330/0001-37



À Comissão de Licitação da Prefeitura Municipal de Rio Bonito do Iguazu - PR.
Ref.: Tomada de Preços Nº 14/2021

OBJETO: contratação de empresa para a construção de edificação em alvenaria com área de 190,38 m², para ampliação da creche municipal Pedacinho do Céu.

PLANILHA ORÇAMENTÁRIA								
Item	Código	Descrição	Unid.	Quant.	Custo Unitário (sem BDI) (R\$)	BDI (%)	Preço Unitário (com BDI) (R\$)	Preço Total (R\$)
1.		Ampliação Creche						317.020,61
1.1.		Serviços Preliminares						6.596,43
1.1.1.	4813	PLACA DE OBRA (PARA CONSTRUÇÃO CIVIL) EM CHAPA GALVANIZADA "N. 22", ADESIVADA, DE 2,0 X 1,125" M (SEM POSTES PARA FIXAÇÃO)	M2	2,25	304,00	BDI 1	397,54	894,47
1.1.2.	99059	LOCALIZAÇÃO CONVENCIONAL DE OBRA, UTILIZANDO GABARITO DE TÁBUAS CORRIDAS PONTALETADAS A CADA 2,00M - 2 UTILIZAÇÕES.	M	54,60	53,72	BDI 1	70,25	3.835,81
1.1.3.	02	MURO DE ARRIMO EM CONCRETO ARMADO E BLOCO CERAMICO INCLUSO FUNDAÇÃO	M2	12,00	118,92	BDI 1	155,51	1.866,16
1.2.		Fundação						16.836,81
1.2.1.	101173	ESTACA BROCA DE CONCRETO, DIÂMETRO DE 20CM, ESCAVAÇÃO MANUAL COM TRADO CONCHA, COM ARMADURA DE ARRANQUE.	M	72,00	53,78	BDI 1	70,33	5.063,56
1.2.2.	95576	MONTAGEM DE ARMADURA DE ESTACAS, DIÂMETRO = 8,0 MM.	KG	115,00	14,81	BDI 1	19,37	2.227,28
1.2.3.	96522	ESCAVAÇÃO MANUAL PARA BLOCO DE COROAMENTO OU SAPATA (SEM ESCAVAÇÃO PARA COLOCAÇÃO DE FÔRMAS). AF_06/2017	M3	6,14	134,91	BDI 1	176,42	1.083,23
1.2.4.	96534	FABRICAÇÃO, MONTAGEM E DESMONTAGEM DE FÔRMA PARA BLOCO DE COROAMENTO, EM MADEIRA SERRADA, E=25 MM, 4 UTILIZAÇÕES.	M2	9,60	85,78	BDI 1	112,17	1.076,82
1.2.5.	96621	LASTRO COM MATERIAL GRANULAR, APLICAÇÃO EM BLOCOS DE COROAMENTO, ESPESSURA DE "5 CM". AF_09/2017	M3	0,77	162,20	BDI 1	212,11	163,33
1.2.6.	96544	ARMAÇÃO DE BLOCO, VIGA BALDRAME OU SAPATA UTILIZANDO AÇO CA-50 DE 6,3 MM - MONTAGEM. AF_06/2017	KG	130,54	17,85	BDI 1	23,34	3.047,21
1.2.7.	94964	CONCRETO FCK = 20MPA, TRAÇO 1.2.7.3 (EM MASSA SECA DE CIMENTO/ AREIA MÉDIA/ BRITA 1) - PREPARO MECÂNICO COM BETONEIRA 400 L.	M3	6,05	333,50	BDI 1	436,11	2.638,49
1.2.8.	92873	LANÇAMENTO COM USO DE BALDES, ADENSAMENTO E ACABAMENTO DE CONCRETO EM ESTRUTURAS. AF_12/2015	M3	6,05	194,26	BDI 1	254,03	1.536,87
1.3.		Vigas Baldrames						27.940,22
1.3.1.	96527	ESCAVAÇÃO MANUAL DE VALA PARA VIGA BALDRAME (INCLUINDO ESCAVAÇÃO PARA COLOCAÇÃO DE FÔRMAS). AF_06/2017	M3	6,20	112,96	BDI 1	147,72	915,89
1.3.2.	96533	FABRICAÇÃO, MONTAGEM E DESMONTAGEM DE FÔRMA PARA VIGA BALDRAME, EM MADEIRA SERRADA, E=25 MM, 2 UTILIZAÇÕES.	M2	37,50	112,96	BDI 1	147,71	5.539,17
1.3.3.	96539	FABRICAÇÃO, MONTAGEM E DESMONTAGEM DE FÔRMA PARA VIGA BALDRAME EM CHAPA DE MADEIRA COMPENSADA RESINADA, E=17 MM, 2 UTILIZAÇÕES. AF_06/2017	M2	0,38	99,85	BDI 1	130,57	49,62
1.3.4.	96543	ARMAÇÃO DE BLOCO, VIGA BALDRAME E SAPATA UTILIZANDO AÇO CA-60 DE 5 MM - MONTAGEM. AF_09/2017	KG	130,00	19,00	BDI 1	24,85	3.230,02
1.3.5.	96546	ARMAÇÃO DE BLOCO, VIGA BALDRAME OU SAPATA UTILIZANDO AÇO CA-50 DE 10 MM - MONTAGEM. AF_08/2017	KG	310,00	14,92	BDI 1	19,52	6.050,20
1.3.6.	94964	CONCRETO FCK = 20MPA, TRAÇO 1.2.7.3 (EM MASSA SECA DE CIMENTO/ AREIA MÉDIA/ BRITA 1) - PREPARO MECÂNICO COM BETONEIRA 400 L.	M3	5,50	333,50	BDI 1	436,11	2.398,63
1.3.7.	92873	LANÇAMENTO COM USO DE BALDES, ADENSAMENTO E ACABAMENTO DE CONCRETO EM ESTRUTURAS. AF_12/2015	M3	5,50	194,26	BDI 1	254,03	1.397,16
1.3.8.	98546	IMPERMEABILIZAÇÃO DE SUPERFÍCIE COM MANTA ASFÁLTICA, UMA CAMADA, INCLUSIVE APLICAÇÃO DE PRIMER ASFÁLTICO, E=3MM.	M2	75,00	85,23	BDI 1	111,46	8.359,54
1.4.		Pilares						9.912,70
1.4.1.	92415	MONTAGEM E DESMONTAGEM DE FÔRMA DE PILARES RETANGULARES E ESTRUTURAS SIMILARES, PÉ-DIREITO SIMPLES, EM CHAPA DE MADEIRA COMPENSADA RESINADA, 2 UTILIZAÇÕES.	M2	38,00	104,91	BDI 1	137,19	5.213,18
1.4.2.	92775	ARMAÇÃO DE PILAR OU VIGA DE UMA ESTRUTURA CONVENCIONAL DE CONCRETO ARMADO EM UMA EDIFICAÇÃO TÉRREA OU SOBRADO UTILIZANDO AÇO CA-60 DE 5,0 MM - MONTAGEM. AF_12/2015	KG	19,00	19,14	BDI 1	25,03	475,62
1.4.3.	92778	ARMAÇÃO DE PILAR OU VIGA DE UMA ESTRUTURA CONVENCIONAL DE CONCRETO ARMADO EM UMA EDIFICAÇÃO TÉRREA OU SOBRADO UTILIZANDO AÇO CA-50 DE 10,0 MM - MONTAGEM. AF_12/2015	KG	105,00	14,85	BDI 1	19,42	2.038,63
1.4.4.	92718	CONCRETAGEM DE PILARES, FCK = 25 MPA, COM USO DE BALDES EM EDIFICAÇÃO COM SEÇÃO MÉDIA DE PILARES MENOR OU IGUAL A 0,25 MF - LANÇAMENTO, ADENSAMENTO E ACABAMENTO. AF_12/2015	M3	1,55	539,01	BDI 1	704,86	1.092,54
1.4.5.	92718	CONCRETAGEM DE PILARES, FCK = 25 MPA, COM USO DE BALDES EM EDIFICAÇÃO COM SEÇÃO MÉDIA DE PILARES MENOR OU IGUAL A 0,25 MF - LANÇAMENTO, ADENSAMENTO E ACABAMENTO. AF_12/2015	M3	1,55	539,01	BDI 1	704,86	1.092,54
1.5.		Vigas de Cobertura						16.433,73
1.5.1.	92459	MONTAGEM E DESMONTAGEM DE FÔRMA DE VIGA, ESCORAMENTO COM GARFO DE MADEIRA, PÉ-DIREITO SIMPLES, EM CHAPA DE MADEIRA RESINADA, 6 UTILIZAÇÕES. AF_09/2020	M2	38,00	100,99	BDI 1	132,06	5.018,21
1.5.2.	92775	ARMAÇÃO DE PILAR OU VIGA DE UMA ESTRUTURA CONVENCIONAL DE CONCRETO ARMADO EM UMA EDIFICAÇÃO TÉRREA OU SOBRADO UTILIZANDO AÇO CA-60 DE 5,0 MM - MONTAGEM. AF_12/2015	KG	130,00	19,14	BDI 1	25,03	3.254,24
1.5.3.	92777	ARMAÇÃO DE PILAR OU VIGA DE UMA ESTRUTURA CONVENCIONAL DE CONCRETO ARMADO EM UMA EDIFICAÇÃO TÉRREA OU SOBRADO UTILIZANDO AÇO CA-50 DE 8,0 MM - MONTAGEM. AF_12/2015	KG	200,00	16,69	BDI 1	21,83	4.365,49



1.5.4.	94964	CONCRETO FCK = 20MPA, TRAÇO 1:2,7:3 (EM MASSA SECA DE CIMENTO/ AREIA MÉDIA/ BRITA 1) - PREPARO MECÂNICO COM BETONEIRA 400 L. AF_05/2021	M3	5,50	333,50	BDI 1	436,11	2.396,63
1.5.5.	92673	LANÇAMENTO COM USO DE BALDES, ADENSAMENTO E ACABAMENTO DE CONCRETO EM ESTRUTURAS. AF_12/2015	M3	5,50	194,26	BDI 1	254,03	7.987,16
1.6.		Alvenaria de vedação						37.212,45
1.6.1.	87522	ALVENARIA DE VEDAÇÃO DE BLOCOS CERÂMICOS FURADOS NA HORIZONTAL DE 11,5X19X19CM (ESPESSURA 11,5CM) DE PAREDES COM ÁREA LÍQUIDA MAIOR OU IGUAL A 6M² COM VÃOS E ARGAMASSA DE ASSENTAMENTO COM PREPARO MANUAL. AF_06/2014	M2	280,00	80,43	BDI 1	105,17	29.448,83
1.6.2.	93186	VERGA MOLDADA IN LOCO EM CONCRETO PARA JANELAS COM ATÉ 1,5 M DE VÃO. AF_03/2016	M	28,00	89,54	BDI 1	117,09	3.278,47
1.6.3.	93196	CONTRAVERGA MOLDADA IN LOCO EM CONCRETO PARA VÃOS DE ATÉ 1,5 M DE COMPRIMENTO. AF_03/2016	M	28,00	87,75	BDI 1	114,75	3.213,07
1.6.4.	93188	VERGA MOLDADA IN LOCO EM CONCRETO PARA PORTAS COM ATÉ 1,5 M DE VÃO. AF_03/2016	M	12,00	81,06	BDI 1	106,01	1.272,08
1.7.		Cobertura						20.326,89
1.7.1.	92543	TRAMA DE MADEIRA COMPOSTA POR TERÇAS PARA TELHADOS DE ATÉ 2 ÁGUAS PARA TELHA ONDULADA DE FIBROCIMENTO, METÁLICA, PLÁSTICA OU TERMOACÚSTICA, INCLUSO TRANSPORTE VERTICAL.	M2	215,00	25,32	BDI 1	33,11	7.118,15
1.7.2.	94207	TELHAMENTO COM TELHA ONDULADA DE FIBROCIMENTO E = 6 MM, COM RECOBRIMENTO LATERAL DE 1/4 DE ONDA PARA TELhado COM INCLINAÇÃO MAIOR QUE 10°, COM ATÉ 2 ÁGUAS, INCLUSO IÇAMENTO.	M2	215,00	42,58	BDI 1	55,88	11.971,32
1.7.3.	94223	CUMEEIRA PARA TELHA DE FIBROCIMENTO ONDULADA E = 6 MM, INCLUSO ACESSÓRIOS DE FIXAÇÃO E IÇAMENTO. AF_07/2019	M	13,00	72,79	BDI 1	95,19	1.237,42
1.8.		Eletrodutos, cabos, caixas e acessórios						5.302,18
1.8.1.	91940	CAIXA RETANGULAR 4" X 2" MÉDIA (1,30 M DO PISO), PVC, INSTALADA EM PAREDE - FORNECIMENTO E INSTALAÇÃO. AF_12/2015	UN	37,00	14,48	BDI 1	18,93	700,52
1.8.2.	97559	CURVA 135 GRAUS PARA ELETRODUTO, PVC, ROSCÁVEL, DN 25 MM (3/4), PARA CIRCUITOS TERMINAIS, INSTALADA EM FORRO - FORNECIMENTO E INSTALAÇÃO. AF_12/2015	UN	7,00	10,48	BDI 1	13,70	95,92
1.8.3.	91890	CURVA 90 GRAUS PARA ELETRODUTO, PVC, ROSCÁVEL, DN 25 MM (3/4), PARA CIRCUITOS TERMINAIS, INSTALADA EM FORRO - FORNECIMENTO E INSTALAÇÃO. AF_12/2015	UN	1,00	10,78	BDI 1	14,10	14,10
1.8.4.	91876	LUVA PARA ELETRODUTO, PVC, ROSCÁVEL, DN 32 MM (1"), PARA CIRCUITOS TERMINAIS, INSTALADA EM FORRO - FORNECIMENTO E INSTALAÇÃO. AF_12/2015	UN	4,00	8,35	BDI 1	10,92	43,68
1.8.5.	91834	ELETRODUTO FLEXÍVEL CORRUGADO, PVC, DN 25 MM (3/4"), PARA CIRCUITOS TERMINAIS, INSTALADO EM FORRO - FORNECIMENTO E INSTALAÇÃO. AF_12/2015	M	20,00	8,79	BDI 1	11,49	229,83
1.8.6.	97667	ELETRODUTO FLEXÍVEL CORRUGADO, PEAD, DN 50 (1 1/2) - FORNECIMENTO E INSTALAÇÃO. AF_04/2016	M	250,00	7,03	BDI 1	9,19	2.298,28
1.8.7.	91863	ELETRODUTO RÍGIDO ROSCÁVEL, PVC, DN 25 MM (3/4"), PARA CIRCUITOS TERMINAIS, INSTALADO EM FORRO - FORNECIMENTO E INSTALAÇÃO. AF_12/2015	M	1,00	11,60	BDI 1	15,17	15,17
1.8.8.	91864	ELETRODUTO RÍGIDO ROSCÁVEL, PVC, DN 32 MM (1"), PARA CIRCUITOS TERMINAIS, INSTALADO EM FORRO - FORNECIMENTO E INSTALAÇÃO.	M	3,00	15,62	BDI 1	20,42	61,27
1.8.9.	91925	CABO DE COBRE FLEXÍVEL ISOLADO, 1,5 MM², ANTI-CHAMA 0,6/1,0 KV, PARA CIRCUITOS TERMINAIS - FORNECIMENTO E INSTALAÇÃO.	M	150,00	3,74	BDI 1	4,89	734,21
1.8.10.	91927	CABO DE COBRE FLEXÍVEL ISOLADO, 2,5 MM², ANTI-CHAMA 0,6/1,0 KV, PARA CIRCUITOS TERMINAIS - FORNECIMENTO E INSTALAÇÃO.	M	80,00	5,05	BDI 1	6,61	528,73
1.8.11.	91931	CABO DE COBRE FLEXÍVEL ISOLADO, 6 MM², ANTI-CHAMA 0,6/1,0 KV, PARA CIRCUITOS TERMINAIS - FORNECIMENTO E INSTALAÇÃO.	M	15,00	9,57	BDI 1	12,51	187,65
1.8.12.	91933	CABO DE COBRE FLEXÍVEL ISOLADO, 10 MM², ANTI-CHAMA 0,6/1,0 KV, PARA CIRCUITOS TERMINAIS - FORNECIMENTO E INSTALAÇÃO.	M	20,00	15,02	BDI 1	19,64	392,82
1.9.		Acabamentos elétricos						2.099,33
1.9.1.	91953	INTERRUPTOR SIMPLES (1 MÓDULO), 10A/250V, INCLUINDO SUPORTE E PLACA - FORNECIMENTO E INSTALAÇÃO. AF_12/2015	UN	9,00	26,00	BDI 1	34,00	306,02
1.9.2.	91997	TOMADA MÉDIA DE EMBUTIR (1 MÓDULO), 2P+T 20 A, INCLUINDO SUPORTE E PLACA - FORNECIMENTO E INSTALAÇÃO. AF_12/2015	UN	24,00	33,27	BDI 1	43,51	1.044,14
1.9.3.	97610	LÂMPADA COMPACTA DE LED 10 W, BASE E27 - FORNECIMENTO E INSTALAÇÃO. AF_02/2020	UN	32,00	16,70	BDI 1	21,84	698,88
1.9.4.	91945	SUPORTE PARAFUSADO COM PLACA DE ENCAIXE 4" X 2" ALTO (2,00 M DO PISO) PARA PONTO ELÉTRICO - FORNECIMENTO E INSTALAÇÃO.	UN	4,00	9,61	BDI 1	12,57	50,29
1.10.		Quadros e Disjuntores						876,62
1.10.1.	93654	DISJUNTOR MONOPOLAR TIPO DIN, CORRENTE NOMINAL DE 16A - FORNECIMENTO E INSTALAÇÃO. AF_10/2020	UN	4,00	11,16	BDI 1	14,60	58,39
1.10.2.	93655	DISJUNTOR MONOPOLAR TIPO DIN, CORRENTE NOMINAL DE 20A - FORNECIMENTO E INSTALAÇÃO. AF_10/2020	UN	3,00	12,22	BDI 1	15,98	47,93
1.10.3.	93666	DISJUNTOR BIPOLAR TIPO DIN, CORRENTE NOMINAL DE 50A - FORNECIMENTO E INSTALAÇÃO. AF_10/2020	UN	1,00	66,39	BDI 1	86,81	86,81
1.10.4.	101875	QUADRO DE DISTRIBUIÇÃO DE ENERGIA EM CHAPA DE AÇO GALVANIZADO, DE EMBUTIR, COM BARRAMENTO TRIFÁSICO, PARA 12 DISJUNTORES DIN 100A - FORNECIMENTO E INSTALAÇÃO. AF_10/2020	UN	1,00	522,59	BDI 1	683,39	683,39
1.11.		Instalações de água fria						2.454,28
1.11.1.	89402	TUBO, PVC, SOLDÁVEL, DN 25MM, INSTALADO EM RAMAL DE DISTRIBUIÇÃO DE ÁGUA - FORNECIMENTO E INSTALAÇÃO. AF_12/2014	M	20,00	9,30	BDI 1	12,16	243,25
1.11.2.	89356	TUBO, PVC, SOLDÁVEL, DN 25MM, INSTALADO EM RAMAL OU SUB-RAMAL DE ÁGUA - FORNECIMENTO E INSTALAÇÃO. AF_12/2014	M	10,00	20,20	BDI 1	26,41	264,12
1.11.3.	89403	TUBO, PVC, SOLDÁVEL, DN 32MM, INSTALADO EM RAMAL DE DISTRIBUIÇÃO DE ÁGUA - FORNECIMENTO E INSTALAÇÃO. AF_12/2014	M	5,00	15,82	BDI 1	20,68	103,42
1.11.4.	96856	JOELHO 90 GRAUS, ROSCA FÊMEA TERMINAL, PARA INSTALAÇÕES EM PEX, DN 25MM X 1/2", CONEXÃO POR CRIMPAGEM FORNECIMENTO E INSTALAÇÃO. AF_06/2015	UN	6,00	33,22	BDI 1	43,44	260,66
1.11.5.	89363	JOELHO 45 GRAUS, PVC, SOLDÁVEL, DN 25MM, INSTALADO EM RAMAL OU SUB-RAMAL DE ÁGUA - FORNECIMENTO E INSTALAÇÃO. AF_12/2014	UN	28,00	9,15	BDI 1	11,96	334,98
1.11.6.	89710	RALO SECO, PVC, DN 100 X 40 MM, JUNTA SOLDÁVEL, FORNECIDO E INSTALADO EM RAMAL DE DESCARGA OU EM RAMAL DE ESGOTO SANITÁRIO. AF_12/2014	UN	2,00	10,10	BDI 1	13,21	26,41
1.11.7.	89482	CAIXA SIFONADA, PVC, DN 100 X 100 X 50 MM, FORNECIDA E INSTALADA EM RAMAIS DE ENCAMINHAMENTO DE ÁGUA PLUVIAL. AF_12/2014	UN	4,00	26,41	BDI 1	34,54	138,15
1.11.8.	102611	CAIXA D'ÁGUA EM POLIÉSTER REFORÇADO COM FIBRA DE VIDRO, 500 LITROS - FORNECIMENTO E INSTALAÇÃO. AF_06/2021	UN	1,00	285,78	BDI 1	373,71	373,71
1.11.9.	100860	CHUVEIRO ELÉTRICO COMUM CORPO PLÁSTICO, TIPO DUCHA FORNECIMENTO E INSTALAÇÃO. AF_01/2020	UN	2,00	78,80	BDI 1	103,05	206,10
1.11.10.	89972	KIT DE REGISTRO DE GAVETA BRUTO DE LATÃO 1/2", INCLUSIVE CONEXÕES, ROSCÁVEL, INSTALADO EM RAMAL DE ÁGUA FRIA - FORNECIMENTO E INSTALAÇÃO. AF_12/2014	UN	6,00	47,26	BDI 1	61,81	370,83

Handwritten signature and initials.

Luciano Kaminski
Engº Civil
CREA-PR 153559/D

Handwritten signature and initials.

Handwritten signature: Angelo



1.11.11.	11719	REGISTRO DE PRESSAO PVC, SOLDÁVEL, VOLANTE SIMPLES, DE 25 MM	UN	2,00	15,11	BDI 1	19,25	59,61
1.11.12.	94490	REGISTRO DE ESFERA, PVC, SOLDÁVEL, COM VOLANTE, DN 32 MM - FORNECIMENTO E INSTALAÇÃO. AF_08/2021	UN	1,00	45,61	BDI 1	59,61	59,61
1.11.13.	11674	REGISTRO DE ESFERA, PVC, COM VOLANTE, VS, SOLDÁVEL, DN 25 MM, COM CORPO DIVIDIDO	UN	1,00	25,62	BDI 1	33,51	33,51
1.12.		Águas pluviais						7.743,37
1.12.1.	94228	CALHA EM CHAPA DE AÇO GALVANIZADO NÚMERO 24, DESENVOLVIMENTO DE 50 CM, INCLUSO TRANSPORTE VERTICAL	M	26,00	101,14	BDI 1	132,26	3.438,68
1.12.2.	91790	(COMPOSIÇÃO REPRESENTATIVA) DO SERVIÇO DE INSTALAÇÃO DE TUBOS DE PVC, SÉRIE R, ÁGUA PLUVIAL, DN 100 MM (INSTALADO EM RAMAL DE ENCAMINHAMENTO, OU CONDUTORES VERTICAIS), INCLUSIVE CONEXÕES, CORTES E FIXAÇÕES, PARA PRÉDIOS.	M	30,00	70,21	BDI 1	91,82	2.754,59
1.12.3.	100327	RUFO EXTERNO/INTERNO EM CHAPA DE AÇO GALVANIZADO NÚMERO 26, CORTE DE 33 CM, INCLUSO IÇAMENTO. AF_07/2019	M	18,00	65,85	BDI 1	86,12	1.550,11
1.13.		Instalações de esgoto sanitário						12.299,08
1.13.1.	89800	TUBO PVC, SERIE NORMAL, ESGOTO PREDIAL, DN 100 MM, FORNECIDO E INSTALADO EM PRUMADA DE ESGOTO SANITÁRIO OU VENTILAÇÃO.	M	25,00	25,32	BDI 1	33,11	827,69
1.13.2.	89798	TUBO PVC, SERIE NORMAL, ESGOTO PREDIAL, DN 50 MM, FORNECIDO E INSTALADO EM PRUMADA DE ESGOTO SANITÁRIO OU VENTILAÇÃO.	M	12,00	12,70	BDI 1	16,61	199,32
1.13.3.	89711	TUBO PVC, SERIE NORMAL, ESGOTO PREDIAL, DN 40 MM, FORNECIDO E INSTALADO EM RAMAL DE DESCARGA OU RAMAL DE ESGOTO SANITÁRIO. AF_12/2014	M	15,00	18,62	BDI 1	24,35	365,24
1.13.4.	41476	CAIXA DE INSPECAO PARA ATERRAMENTO OU OUTRO USO, EM PVC, DN = 300 X 600 MM	UN	2,00	99,91	BDI 1	130,65	261,31
1.13.5.	98110	CAIXA DE GORDURA PEQUENA (CAPACIDADE: 19 L), CIRCULAR, EM PVC, DIÂMETRO INTERNO=0,3 M. AF_12/2020	UN	1,00	268,11	BDI 1	350,61	350,61
1.13.6.	6138	ANEL DE VEDACAO, PVC FLEXIVEL, 100 MM, PARA SAIDA DE BACIA / VASO SANITARIO	UN	4,00	7,64	BDI 1	9,99	39,95
1.13.7.	102710	JUNÇÃO SIMPLES DE PVC, 45 GRAUS, SÉRIE NORMAL, PARA ESGOTO PREDIAL, DN 100 MM, INSTALADA EM DRENO - FORNECIMENTO E INSTALAÇÃO. AF_07/2021	UN	5,00	53,72	BDI 1	70,25	351,26
1.13.8.	3696	JUNCAO SIMPLES, PVC, 45 GRAUS, DN 40 X 40 MM, SERIE NORMAL PARA ESGOTO PREDIAL	UN	3,00	3,89	BDI 1	5,08	15,24
1.13.9.	89827	JUNÇÃO SIMPLES, PVC, SERIE NORMAL, ESGOTO PREDIAL, DN 50 X 50 MM, JUNTA ELÁSTICA, FORNECIDO E INSTALADO EM PRUMADA DE ESGOTO SANITÁRIO OU VENTILAÇÃO. AF_12/2014	UN	3,00	16,55	BDI 1	21,64	64,92
1.13.10.	89810	JOELHO 45 GRAUS, PVC, SERIE NORMAL, ESGOTO PREDIAL, DN 100 MM, JUNTA ELÁSTICA, FORNECIDO E INSTALADO EM PRUMADA DE ESGOTO SANITÁRIO OU VENTILAÇÃO. AF_12/2014	UN	7,00	18,21	BDI 1	23,82	166,71
1.13.11.	89802	JOELHO 45 GRAUS, PVC, SERIE NORMAL, ESGOTO PREDIAL, DN 50 MM, JUNTA ELÁSTICA, FORNECIDO E INSTALADO EM PRUMADA DE ESGOTO SANITÁRIO OU VENTILAÇÃO. AF_12/2014	UN	15,00	7,32	BDI 1	9,58	143,67
1.13.12.	89726	JOELHO 45 GRAUS, PVC, SERIE NORMAL, ESGOTO PREDIAL, DN 40 MM, JUNTA SOLDÁVEL, FORNECIDO E INSTALADO EM RAMAL DE DESCARGA OU RAMAL DE ESGOTO SANITÁRIO. AF_12/2014	UN	10,00	7,13	BDI 1	9,33	93,30
1.13.13.	89710	RALO SECO, PVC, DN 100 X 40 MM, JUNTA SOLDÁVEL, FORNECIDO E INSTALADO EM RAMAL DE DESCARGA OU EM RAMAL DE ESGOTO SANITÁRIO. AF_12/2014	UN	2,00	10,10	BDI 1	13,21	26,41
1.13.14.	89707	CAIXA SIFONADA, PVC, DN 100 X 100 X 50 MM, JUNTA ELÁSTICA, FORNECIDA E INSTALADA EM RAMAL DE DESCARGA OU EM RAMAL DE ESGOTO SANITÁRIO. AF_12/2014	UN	4,00	31,48	BDI 1	41,17	164,68
1.13.15.	98057	TANQUE SÉPTICO CIRCULAR, EM CONCRETO PRÉ-MOLDADO, DIÂMETRO INTERNO = 2,88 M, ALTURA INTERNA = 2,50 M, VOLUME ÚTIL: 14657,4 L (PARA 105 CONTRIBUINTES). AF_12/2020	UN	1,00	5.244,52	BDI 1	6.858,26	6.858,26
1.13.16.	98062	SUMIDOURO CIRCULAR, EM CONCRETO PRÉ-MOLDADO, DIÂMETRO INTERNO = 1,88 M, ALTURA INTERNA = 2,00 M, ÁREA DE INFILTRAÇÃO: 13,1 M² (PARA 5 CONTRIBUINTES). AF_12/2020	UN	1,00	1.812,72	BDI 1	2.370,50	2.370,50
1.14.		Instalações de louças e metais						4.658,26
1.14.1.	100848	VASO SANITÁRIO INFANTIL LOUÇA BRANCA - FORNECIMENTO E INSTALACAO. AF_01/2020	UN	3,00	448,16	BDI 1	586,06	1.758,19
1.14.2.	100851	ASSENTO SANITÁRIO INFANTIL - FORNECIMENTO E INSTALACAO.	UN	3,00	75,27	BDI 1	98,43	295,29
1.14.3.	36794	LAVATORIO DE LOUCA BRANCA, COM COLUNA, DIMENSÕES "44 X 35" CM (L X C)	UN	4,00	132,50	BDI 1	173,27	693,06
1.14.4.	95547	SABONETEIRA PLASTICA TIPO DISPENSER PARA SABONETE LIQUIDO COM RESERVATORIO 800 A 1500 ML, INCLUSO FIXAÇÃO. AF_01/2020	UN	2,00	47,31	BDI 1	61,87	123,73
1.14.5.	95544	PAPELEIRA DE PAREDE EM METAL CROMADO SEM TAMP, INCLUSO FIXAÇÃO. AF_01/2020	UN	2,00	59,24	BDI 1	77,47	154,94
1.14.6.	95542	PORTA TOALHA RÓSTO EM METAL CROMADO, TIPO ARGOLA, INCLUSO FIXAÇÃO. AF_01/2020	UN	2,00	47,45	BDI 1	62,05	124,11
1.14.7.	100858	MICTÓRIO SIFONADO LOUÇA BRANCA PADRÃO MÉDIO FORNECIMENTO E INSTALAÇÃO. AF_01/2020	UN	2,00	576,94	BDI 1	754,47	1.508,94
1.15.		Preparo de piso						16.107,61
1.15.1.	96995	REATERRO MANUAL APILOADO COM SOQUETE. AF_10/2017	M3	11,55	45,07	BDI 1	58,94	680,70
1.15.2.	96622	LASTRO COM MATERIAL GRANULAR, APLICADO EM PISOS OU LAJES SOBRE SOLO, ESPESURA DE "5 CM". AF_08/2017	M3	11,55	95,51	BDI 1	124,90	1.442,62
1.15.3.	95241	LASTRO DE CONCRETO MAGRO, APLICADO EM PISOS, LAJES SOBRE SOLO OU RADIERS, ESPESURA DE 5 CM. AF_07/2016	M2	231,00	23,02	BDI 1	30,10	6.953,40
1.15.4.	87620	CONTRAPISO EM ARGAMASSA TRAÇO 1:4 (CIMENTO E AREIA), PREPARO MECÂNICO COM BETONEIRA 400 L, APLICADO EM ÁREAS SECAS SOBRE LAJE, ADERIDO, ACABAMENTO NÃO REFORÇADO, ESPESURA 2CM. AF_07/2021	M2	231,00	23,28	BDI 1	30,44	7.030,88
1.16.		Revestimento das Paredes						51.180,27
1.16.1.	87878	CHAPISCO APLICADO EM ALVENARIAS E ESTRUTURAS DE CONCRETO INTERNAS, COM COLHER DE PEDREIRO. ARGAMASSA TRAÇO 1:3 COM PREPARO MANUAL. AF_06/2014	M2	400,00	3,90	BDI 1	5,09	2.037,40
1.16.2.	87904	CHAPISCO APLICADO EM ALVENARIA (COM PRESEÇA DE VÃOS) E ESTRUTURAS DE CONCRETO DE FACHADA, COM COLHER DE PEDREIRO. ARGAMASSA TRAÇO 1:3 COM PREPARO MANUAL.	M2	200,00	8,21	BDI 1	10,73	2.146,72
1.16.3.	87527	EMBOÇO, PARA RECEBIMENTO DE CERÂMICA, EM ARGAMASSA TRAÇO 1:2:8, PREPARO MECÂNICO COM BETONEIRA 400L, APLICADO MANUALMENTE EM FACES INTERNAS DE PAREDES, PARA AMBIENTE COM ÁREA MENOR QUE 5M2, ESPESURA DE 20MM, COM EXECUÇÃO DE TALISCAS. AF_06/2014	M2	200,00	31,51	BDI 1	41,21	8.241,52

Handwritten signature and initials.

Luciano Kaminski
Eng° Civil
CREA-PR 153559/D

Handwritten signature 'Angelo'.



1.16.4.	89173	(COMPOSIÇÃO REPRESENTATIVA) DO SERVIÇO DE EMBOÇO/MASSA ÚNICA, APLICADO MANUALMENTE, TRAÇO 1:2:8, EM BETONEIRA DE 400L, PAREDES INTERNAS, COM EXECUÇÃO DE TALISCAS, EDIFICAÇÃO HABITACIONAL UNIFAMILIAR (CASAS) E EDIFICAÇÃO PÚBLICA PADRÃO. AF_12/2014	M2	200,00	28,28	BDI 1	36,98	7.396,74
1.16.5.	87777	EMBOÇO OU MASSA ÚNICA EM ARGAMASSA TRAÇO 1:2:8, PREPARO MANUAL, APLICADA MANUALMENTE EM PANOS DE FACHADA COM PRESEÇA DE VÃOS, ESPESSURA DE 25 MM. AF_06/2014	M2	200,00	52,35	BDI 1	68,46	13.692,80
1.16.6.	87275	REVESTIMENTO CERÂMICO PARA PAREDES INTERNAS COM PLACAS TIPO ESMALTADA EXTRA DE DIMENSÕES 33X45 CM APLICADAS EM AMBIENTES DE ÁREA MAIOR QUE 5 M² AF_06/2014	M2	200,00	62,43	BDI 1	81,64	16.328,99
1.16.7.	88649	RODAPE CERÂMICO DE 7CM DE ALTURA COM PLACAS TIPO ESMALTADA EXTRA DE DIMENSÕES 45X45CM. AF_06/2014	M	150,00	6,81	BDI 1	6,91	1.336,11
1.17.		Pintura de Paredes						17.748,95
1.17.1.	88415	APLICAÇÃO MANUAL DE FUNDO SELADOR ACRÍLICO EM PAREDES EXTERNAS DE CASAS. AF_06/2014	M2	325,00	2,87	BDI 1	3,75	1.219,33
1.17.2.	96135	APLICAÇÃO MANUAL DE MASSA ACRÍLICA EM PAREDES EXTERNAS DE CASAS. DUAS DEMÃOS. AF_05/2017	M2	325,00	26,27	BDI 1	34,35	11.163,75
1.17.3.	88489	APLICAÇÃO MANUAL DE PINTURA COM TINTA LÁTEX ACRÍLICA EM PAREDES. DUAS DEMÃOS. AF_06/2014	M2	325,00	12,63	BDI 1	16,51	5.365,87
1.18.		Forro						17.149,54
1.18.1.	96111	FORRO EM RÉGUAS DE PVC. FRISADO, PARA AMBIENTES RESIDENCIAIS, INCLUSIVE ESTRUTURA DE FIXAÇÃO. AF_05/2017_P	M2	200,00	62,07	BDI 1	81,17	16.234,57
1.18.2.	36250	RODAFORRO EM PVC, PARA FORRO DE PVC, COMPRIMENTO 6 M	M	150,00	4,66	BDI 1	6,10	914,96
1.19.		Revestimento do piso						12.176,34
1.19.1.	87251	REVESTIMENTO CERÂMICO PARA PISO COM PLACAS TIPO ESMALTADA EXTRA DE DIMENSÕES 45X45 CM APLICADA EM AMBIENTES DE ÁREA MAIOR QUE 10 M2. AF_06/2014	M2	231,00	40,31	BDI 1	52,71	12.176,34
1.20.		Janelas						18.044,92
1.20.1.	94570	JANELA DE ALUMÍNIO DE CORRER COM 2 FOLHAS PARA VIDROS, COM VIDROS, BATENTE, ACABAMENTO COM ACETATO OU BRILHANTE E FERRAGENS, EXCLUSIVE ALIZAR E CONTRAMARCO. FORNECIMENTO E INSTALAÇÃO. AF_12/2019	M2	23,00	333,97	BDI 1	436,74	10.044,92
1.21.		Portas						18.946,52
1.21.1.	100689	KIT DE PORTA DE MADEIRA FRISADA, SEMI-OCA (LEVE OU MÉDIA), PADRÃO MÉDIO, 80X210CM, ESPESSURA DE 3,5CM, ITENS INCLUSOS: DOBRADIÇAS, MONTAGEM E INSTALAÇÃO DE BATENTE, FECHADURA COM EXECUÇÃO DO FURO - FORNECIMENTO E INSTALAÇÃO. AF_12/2019	UN	2,00	927,78	BDI 1	1.213,26	2.426,51
1.21.2.	102182	PORTA PIVOTANTE DE VIDRO TEMPERADO, 90X210 CM, ESPESSURA 10 MM, INCLUSIVE ACESSÓRIOS. AF_01/2021	UN	1,00	835,15	BDI 1	1.092,13	1.092,13
1.21.3.	100687	KIT DE PORTA DE MADEIRA FRISADA, SEMI-OCA (LEVE OU MÉDIA), PADRÃO MÉDIO, 80X210CM, ESPESSURA DE 3,5CM, ITENS INCLUSOS: DOBRADIÇAS, MONTAGEM E INSTALAÇÃO DE BATENTE, FECHADURA COM EXECUÇÃO DO FURO - FORNECIMENTO E INSTALAÇÃO. AF_12/2019	UN	3,00	860,42	BDI 1	1.125,16	3.375,49
1.21.4.	100593	KIT DE PORTA DE MADEIRA TIPO MEXICANA, MACIÇA (PESADA OU SUPERPESADA), PADRÃO MÉDIO, 80X210CM, ESPESSURA DE 3,5CM, ITENS INCLUSOS: DOBRADIÇAS, MONTAGEM E INSTALAÇÃO DE BATENTE, FECHADURA COM EXECUÇÃO DO FURO - FORNECIMENTO E INSTALAÇÃO. AF_12/2019	UN	5,00	1.685,35	BDI 1	2.203,93	11.019,64
1.21.5.	102219	PINTURA TINTA DE ACABAMENTO (PIGMENTADA) ESMALTE SINTÉTICO ACETINADO EM MADEIRA, 2 DEMÃOS. AF_01/2021	M2	51,00	13,80	BDI 1	18,05	920,59
1.21.6.	102193	LIXAMENTO DE MADEIRA PARA APLICAÇÃO DE FUNDO OU PINTURA.	M2	51,00	1,68	BDI 1	2,20	112,14
1.22.		Laje do corredor						1.796,98
1.22.1.	101964	LAJE PRÉ-MOLDADA UNIDIRECIONAL, BIAPOIADA, PARA FORRO, ENCHIMENTO EM CERÂMICA, VIGOTA CONVENCIONAL, ALTURA TOTAL DA LAJE (ENCHIMENTO+CAPA) = (8+3). AF_11/2020	M2	6,00	148,69	BDI 1	194,45	1.166,68
1.22.2.	96554	IMPERMEABILIZAÇÃO DE SUPERFÍCIE COM MEMBRANA À BASE DE RESINA ACRÍLICA, 3 DEMÃOS. AF_06/2018	M2	6,00	39,62	BDI 1	51,82	310,90
1.22.3.	88488	APLICAÇÃO MANUAL DE PINTURA COM TINTA LÁTEX ACRÍLICA EM TETO, DUAS DEMÃOS. AF_06/2014	M2	6,00	14,44	BDI 1	18,88	113,30
1.22.4.	96135	APLICAÇÃO MANUAL DE MASSA ACRÍLICA EM PAREDES EXTERNAS DE CASAS, DUAS DEMÃOS. AF_05/2017	M2	6,00	26,27	BDI 1	34,35	206,10
1.23.		Finalização						1.177,22
1.23.1.	01	LIMPEZA FINAL DA OBRA	M2	230,00	3,91	BDI 1	5,12	1.177,22
VALOR TOTAL DA OBRA COM BDI							R\$	317.020,61

(Trezentos e dezessete mil, vinte reais e sessenta e um centavos)

Prazo de validade da proposta e de 60(cento e oitenta) dias a contar da data fixada para abertura da proposta.

O prazo de Execução do objeto contratado é de 4(quatro) meses, contados partir do 10º (décimo) dia da data da assinatura deste contrato.

Guarapuava, 27 de dezembro 2021
Luciano Kaminski
 Engº Civil
 CREA-PR T53559/D
 Luciano Kaminski
 Responsável Técnico/legal
 RG. 6.440.132-7 SSP/PR
 CREA PR-153559/D

Angela



ENGENHARIA, CONSULTORIA E COMÉRCIO DE MATERIAIS DE CONSTRUÇÃO LTDA. EPP
CNPJ 24.806.330/0001-37



À Comissão de Licitação da Prefeitura Municipal de Rio Bonito do Iuaçu - PR.
Ref.: Tomada de Preços Nº 14/2021

OBJETO: contratação de empresa para a construção de edificação em alvenaria com área de 190,38 m², para ampliação da creche municipal Pedacinho do Céu.

CRONOGRAMA FÍSICO								
Item	Item Descrição	Valor (R\$)	Parcelas:	Mês 01	Mês 02	Mês 03	Mês 04	
1.	Ampliação Creche	317.020,61	% Período:	24,52%	20,29%	30,47%	24,73%	
				77.719,89	64.319,00	96.595,96	78.385,75	
1.1.	Serviços Preliminares	6.596,43	% Período:	100,00%				
				6.596,43				
1.2.	Fundação	16.836,81	% Período:	100,00%				
				16.836,81				
1.3.	Vigas Baldrame	27.940,22	% Período:	100,00%				
				27.940,22				
1.4.	Pilares	9.912,70	% Período:	100,00%				
				9.912,70				
1.5.	Vigas de Cobertura	16.433,73	% Período:	100,00%				
				16.433,73				
1.6.	Alvenaria de vedação	37.212,45	% Período:		100,00%			
					37.212,45			
1.7.	Cobertura	20.326,89	% Período:		100,00%			
					20.326,89			
1.8.	Eletrodutos, cabos, caixas e acessórios	5.302,18	% Período:		100,00%			
					5.302,18			
1.9.	Acabamentos eletricos	2.099,33	% Período:				100,00%	
							2.099,33	
1.10.	Quadros e Disjuntores	876,52	% Período:			18,70%	81,30%	
						163,91	712,61	
1.11.	Instalações de agua fria	2.454,28	% Período:			100,00%		
						2.454,28		
1.12.	Águas pluviais	7.743,37	% Período:			100,00%		
						7.743,37		
1.13.	Instalações de esgoto sanitário	12.299,08	% Período:				100,00%	
							12.299,08	
1.14.	Instalações de louças e metais	4.658,26	% Período:				100,00%	
							4.658,26	
1.15.	Preparo de piso	16.107,61	% Período:			100,00%		
						16.107,61		
1.16.	Revestimento das Paredes	51.180,27	% Período:			100,00%		
						51.180,27		
1.17.	Pintura de Paredes	17.748,95	% Período:				100,00%	
							17.748,95	
1.18.	Forro	17.149,54	% Período:				100,00%	
							17.149,54	
1.19.	Revestimento do piso	12.176,34	% Período:				100,00%	
							12.176,34	
1.20.	Janelas	10.044,92	% Período:				100,00%	
							10.044,92	
1.21.	Portas	18.946,52	% Período:			100,00%		
						18.946,52		
1.22.	Laje do corredor	1.796,98	% Período:		82,22%		17,78%	
					1.477,48		319,50	
1.23.	Finalização	1.177,22	% Período:				100,00%	
							1.177,22	
R\$	317.020,61			77.719,89	64.319,00	96.595,96	78.385,75	317.020,61
				24,52%	20,29%	30,47%	24,73%	100%
VALOR TOTAL DA OBRA COM BDI								R\$ 317.020,61

(Trezentos e dezessete mil, vinte reais e sessenta e um centavos)

Prazo de validade da proposta e de 60(cento e oitenta) dias a contar da data fixada para abertura da proposta.

O prazo de Execução do objeto contrato é de 4(quatro) meses, contados partir do 10º (décimo) dia da data da assinatura deste contrato.

Guarapuá, 27 de dezembro 2021
Luciano Kaminski
Engº Civil
CREA-PR 153559/D

Luciano Kaminski
Responsável Técnico/legal
RG. 6.440.132-7 SSP/PR
CREA PR-153559/D

Angelo Di



ENGENHARIA, CONSULTORIA E COMÉRCIO DE MATERIAIS DE CONSTRUÇÃO LTDA. EPP
CNPJ 24.806.330/0001-37



À Comissão de Licitação da Prefeitura Municipal de Rio Bonito do Ifuaçu - PR.
Ref.: Tomada de Preços Nº 14/2021

OBJETO: contratação de empresa para a construção de edificação em alvenaria com área de 190,38 m², para ampliação da creche municipal Pedacinho do Céu.

PLANILHA - BDI	
Conforme legislação tributária municipal, definir estimativa de percentual da base de cálculo para o ISS:	34,00%
Sobre a base de cálculo, definir a respectiva alíquota do ISS (entre 2% e 5%):	4,00%

BDI 1

TIPO DE OBRA

Construção e Reforma de Edifícios

Itens	Siglas	% Adotado
Administração Central	AC	5,50%
Seguro e Garantia	SG	1,00%
Risco	R	1,27%
Despesas Financeiras	DF	1,20%
Lucro	L	8,50%
Tributos (impostos COFINS 3%, e PIS 0,65%)	CP	3,65%
Tributos (ISS, variável de acordo com o município)	ISS	1,36%
Tributos (Contribuição Previdenciária sobre a Receita Bruta - 0% ou 4,5% - Desoneração)	CPRB	4,50%
BDI SEM desoneração (Fórmula Acórdão TCU)	BDI PAD	24,57%
BDI COM desoneração	BDI DES	30,77%

Os valores de BDI foram calculados com o emprego da fórmula:

BDI = 30,77

$$\frac{(1+AC + S + R + G) * (1 + DF) * (1+L)}{1 - (1-CP-ISS-CRPB)}$$

Declaro para os devidos fins que, conforme legislação tributária municipal, a base de cálculo deste tipo de obra corresponde à 34%, com a respectiva alíquota de 4%.

Declaro para os devidos fins que o regime de Contribuição Previdenciária sobre a Receita Bruta adotado para elaboração do orçamento foi COM Desoneração, e que esta é a alternativa mais adequada para a Administração Pública.

Observações:

Empty box for observations.

Guarapuava, 27 de dezembro 2021

Luciano Kaminski
Responsável Técnico/legal
RG. 6.440.132-7 SSP/PR
CREA PR-153559/D

Luciano Kaminski
Engº Civil
CREA-PR 153559/D

Angelo

Handwritten signature



ENGENHARIA, CONSULTORIA E COMÉRCIO DE MATERIAIS DE CONSTRUÇÃO LTDA. EPP

CNPJ 24.806.330/0001-37

R. Cap. Frederico Virmond, 1550 – Centro

CEP 85.010-120 – Guarapuava - PR

42 3304-0381(engbrunetti@gmail.com)



À

Comissão de Licitação Prefeitura Municipal de Rio Bonito do Iguaçu - PR

Ref.: Tomada de Preços nº 14/2021

OBJETO: contratação de empresa para a construção de edificação em alvenaria com área de 190,38 m², para ampliação da creche municipal Pedacinho do Céu.

DECLARAÇÃO DE ENQUADRAMENTO COMO MICROEMPRESA OU EMPRESA DE PEQUENO PORTE OU EQUIPARADA

PHIBO ENGENHARIA, CONSULTORIA E COMÉRCIO DE MATERIAIS DE CONSTRUÇÃO LTDA. EPP, estabelecida na R. Cap. Frederico Virmond, 1550 – Centro – Guarapuava – PR., inscrita no CNPJ sob nº 24.806.330/0001-37, neste ato representada pelo seu representante legal, no uso de suas atribuições legais, o senhor Luciano Kaminski, portador da Cédula de Identidade, R.G. nº RG. 6.440.132-7 SSP/PR, inscrito no CPF/MF, sob nº CPF 015.435.449-08, declara, sob as penas da Lei, que a mesma está estabelecida sob o regime legal de microempresa ou empresa de pequeno porte, conforme conceito legal e fiscal de nosso ordenamento pátrio, podendo usufruir os benefícios da Lei Complementar 123/2006, de 14 de dezembro de 2006.

Microempresa

Empresa de pequeno porte

Microempreendedor individual

Guarapuava, 27 de dezembro de 2021

Luciano Kaminski
Engº Civil
CREA-PR 153559/D

Phibo Engenharia e Consultoria de Construção civil Ltda. EPP

Responsável Técnico/legal – Luciano Kaminski

RG. 6.440.132-7 SSP/PR

CPF 015.435.449-08

CREA – PR 153559/D



Governo do Estado do Paraná
Secretaria da Micro e Pequena Empresa
Junta Comercial do Estado do Paraná



CERTIDÃO SIMPLIFICADA

Sistema Nacional de Registro de Empresas Mercantis - SINREM

Certificamos que as informações abaixo constam dos documentos arquivados nesta Junta Comercial e são vigentes na data da sua expedição.

Nome Empresarial: PHIBO ENGENHARIA, CONSULTORIA E COMERCIO DE MATERIAIS DE CONSTRUÇÃO LTDA			Protocolo: PRC2109238678		
Natureza Jurídica: Sociedade Empresária Limitada					
NIRE (Sede) 41208977965		CNPJ 24.806.330/0001-37		Data de Ato Constitutivo 17/05/2016	Início de Atividade 01/04/2016
Endereço Completo Rua CAPITAO FREDERICO VIRMOND, Nº 1550, CENTRO - Guarapuava/PR - CEP 85010-120					
Objeto Social ATIVIDADE DE SERVICOS DE ENGENHARIA, COMO CONSULTORIA EM ENGENHARIA, PROJETOS, CONSTRUCAO, FISCALIZACAO DE OBRAS, COMERCIO DE PEDRAS BRITAS, ARTEFATOS DE CIMENTO, TUBOS, MEIOS-FIOS E LAJOTAS, PRESTACAO DE SERVICOS DE LIMPEZA, CONSERVACAO, MANUTENCAO E SINALIZACAO DE RUAS, ESTRADAS E RODOVIAS, PRESTACAO DE SERVICOS DE CONSTRUCAO DE OBRAS VIARIAS (RODOVIAS, VIAS FERREAS, PORTOS, AEROPORTOS E VIAS URBANAS), EXECUCAO DE SERVICOS DE TERRAPLANAGEM, DRENAGEM E SANEAMENTO BASICO, GRANDES ESTRUTURAS E OBRAS DE ARTE, OBRAS DE URBANIZACAO E PAISAGISMO, MONTAGEM DE ESTRUTURAS METALICAS, PISO INDUSTRIAL, ELABORACAO E EXECUCAO DE PROJETOS DE ENGENHARIA E CONSTRUCAO CIVIL, PRESTACAO DE SERVICOS DE USINAGEM DE ARGAMASSAS E CONCRETOS PARA CONSTRUCAO, LOCACAO DE MAQUINAS E EQUIPAMENTOS PARA CONSTRUCAO CIVIL, EXPLORACAO E O APROVEITAMENTO DE SUBSTANCIAS MINERAIS EM TODO O TERRITORIO NACIONAL, TRANSPORTE RODOVIARIO PROPRIO DE CAP (CIMENTO ASFALTICO DE PETROLEO), CBB (CONCRETO BETUMINOSO USINADO A QUENTE) E EMULSAO, TRANSPORTE RODOVIARIO PROPRIO DE PEDRA, CONCRETO USINADO, PAVER E CERAMICA, COMERCIO ATACADISTA E VAREJISTA DE MATERIAIS DE CONSTRUCAO.					
Capital Social R\$ 200.000,00 (duzentos mil reais)			Porte EPP (Empresa de Pequeno Porte)		Prazo de Duração Indeterminado
Capital Integralizado R\$ 200.000,00 (duzentos mil reais)					
Dados do Sócio					
Nome LUCIANO KAMINSKI		CPF/CNPJ 015.435.449-08	Participação no capital R\$ 100.000,00	Espécie de sócio Sócio	Administrador S
Nome RODRIGO DE SOUZA BRUNETTI		CPF/CNPJ 004.860.409-76	Participação no capital R\$ 100.000,00	Espécie de sócio Sócio	Administrador S
Dados do Administrador					
Nome LUCIANO KAMINSKI		CPF 015.435.449-08		Término do mandato Indeterminado	
Nome RODRIGO DE SOUZA BRUNETTI		CPF 004.860.409-76		Término do mandato Indeterminado	
Último Arquivamento					
Data 03/02/2021	Número 20210549793		Ato/eventos 002 / 051 - CONSOLIDAÇÃO DE CONTRATO/ESTATUTO		Situação ATIVA Status SEM STATUS

Esta certidão foi emitida automaticamente em 23/11/2021, às 08:19:18 (horário de Brasília).
Se impressa, verificar sua autenticidade no <https://www.empresafacil.pr.gov.br>, com o código JJQ1OKEB.



PRC2109238678

LEANDRO MARCOS RAYSEL BISCAIA
Secretário Geral

Angela

PMRBI
L 337
m

DE PIERI CONSTRUÇÕES LTDA

Prefeitura Municipal de São Bento do Iruaçu,
Secretaria Municipal de Administração
Depto. de Compras e Licitações

Protocolo de Recebimento
Data: 27/12/2021

Roberto José X. wapis
Cargo: Assessor de Recebimento

Roberto José X. wapis
Cargo: Assessor Administrativo
Documento 674/1999

CNPJ: 07.903.213/0001-72

ENVELOPE N 02 – PROPOSTA DE PREÇOS

TOMADA DE PREÇOS N. 014/2021 – PMRBI

Objeto: Contratação de empresa para a construção de edificação em alvenaria com área de 190,38 m², para ampliação da creche municipal Pedacinho do Céu.

EMPRESA: DE PIERI CONSTRUÇÕES EIRELI
CNPJ: 07.903.213/0001 – 72
FONE/FAX.: 42 3653 1294 – 42 3653 1594
E-MAIL: valdecirdepieri@hotmail.com
DATA DE ABERTURA: 27/12/2021
HORARIO DE ABERTURA: 09:30 HORAS

Projeto
42

Rua

e-mail

Fone: 42 3653-1294
Tel.: 42 9 9116-5847
42 9 8422-2320

**DE PIERI
CONSTRUÇÕES LTDA**

CNPJ: 07.903.213/0001-72



ENVELOPE

"2"

PROPOSTA

DE

PREÇOS

Handwritten signatures and initials in blue ink, including a large signature and several smaller initials.

**Fone: 42 3653-1294
Cel.: 42 9 9116-5847
42 9 8422-2320**

**Rua Guarapuava, 215 - Lot. Trento
Rio Bonito do Iguazu - Paraná
e-mail: valdecirdeperier@hotmail.com**



PROPOSTA DE
PREÇOS

DETALHAMENTO BDI

PLANILHA
ORÇAMENTÁRIA

CRONOGRAMA
FISICO/FINANCEIRO

Angela

A large handwritten signature in blue ink is written over the contact information. To its right, there are several smaller handwritten initials and marks, including a circled 'D' and other scribbles.

DE PIERI CONSTRUÇÕES LTDA

CNPJ: 07.903.213/0001-72



INDICE

PROPOSTA DE PREÇOS (ANEXO I)	01
PROPOSTA DE PREÇOS (SISTEMA E.S.PROPOSTA)	02
PLANILHA DEMONSTRATIVA DE BDI ADOTADO	03
PLANILHA DE ORÇAMENTO	04
CRONOGRAMA FISICO/FINANCEIRO DA OBRA	14

Fone: 42 3653-1294
Cel.: 42 9 9116-5847
42 9 8422-2320

Rua Guarapuava, 215 - Lot. Trento
Rio Bonito do Iguazu - Paraná
e-mail: valdecirdepieri@hotmail.com

DE PIERI CONSTRUÇÕES LTDA



CNPJ: 07.903.213/0001-72

A Comissão de Licitação
Rio Bonito do Iguaçu – Paraná

REFERENTE: Edital Tomada de Preços nº 014/2021 – PMRBI

Objeto: Contratação de empresa para a construção de edificação em alvenaria com área de 190,38 m², para ampliação da creche municipal Pedacinho do Céu.

PROPOSTA DE PREÇOS

A empresa DE PIERI CONSTRUÇÕES EIRELI, estabelecida à RUA GUARAPUAVA, 215, LOT. TRENTO, MUNICIPIO DE RIO BONITO DO IGUAÇU, PARANA, CEP 85.340-000, inscrita no CNPJ sob nº. 07.903.213/0001 – 72, apresenta a sua proposta comercial relativa à licitação, modalidade Tomada de Preços nº. 014/2021 – PMRBI para a Contratação de Empresa em Regime de Empreitada Global, com fornecimento de material e mão de obra para a Contratação de empresa para a construção de edificação em alvenaria com área de 190,38 m², para ampliação da creche municipal Pedacinho do Céu, conforme edital de licitação e seus anexos, nas seguintes condições:

PREÇO GLOBAL proposto para execução da obra objeto da licitação supramencionada é de R\$ 314.308,16 (trezentos e quatorze mil, trezentos e oito reais e dezesseis centavos);

PRAZO DE EXECUÇÃO: 04 (quatro) meses corridos, conforme descrito no Anexo (Cronograma físico-financeiro), a contar do 10º dia da data de assinatura da Ordem de Execução dos Serviços;

VALIDADE DA PROPOSTA: 90 (noventa) dias a partir da data limite estabelecida para o recebimento das propostas (envelope 02) pela Comissão de Licitação.

CONDIÇÕES DE PAGAMENTO são as constantes no Edital de licitação modalidade TOMADA DE PREÇOS Nº. 014/2021 – PMRBI.

Nestes termos, propomo-nos a executar a obra constante deste anexo e demais elementos do Edital, respeitosamente,

Rio Bonito do Iguaçu, PR, 27 de dezembro de 2021.

CNPJ 07.903.213/0001-72

**DE PIERI CONSTRUÇÕES
EIRELI**

RUA GUARAPUAVA, 215 - LOT. TRENTO
CEP: 85.340-000 - RIO BONITO DO IGUAÇU - PARANÁ

DE PIERI CONSTRUÇÕES EIRELI
Cnpj – 07.903.213/0001-72
Valdecir De Pieri
CPF – 024.173.039 – 22
RG – 7.373.882 – 2 SSP/PR
Sócio Administrador

Américo P. Guedes
Engenheiro Civil
CREA-PR 2827/D

Fone: 42 3653-1294
Cel.: 42 9 9116-5847
42 9 8422-2320

Rua Guarapuava, 215 - Lot. Trento
Rio Bonito do Iguaçu - Paraná
e-mail: valdecirdepieri@hotmail.com

01/15

PROPOSTA DE FORNECIMENTO DE PRODUTOS / SERVIÇOS

CNPJ: 07.903.213/0001-72 **Fornecedor:** DE PIERI CONSTRUCOES EIRELI **E-mail:** VALDECIRDEPIERI@HOTMAIL.COM
Endereço: RUA GUARAPUAVA 215 SALA 01 - LOTEAMENTO TRENTO - Rio Bonito do Iguaçu/PR - CEP 85340-000 **Telefone:** 42 99922 9253 **Fax:** 42 3653 1594 **Celular:** 42 99922 9253
Inscrição Estadual: ISENT0 **Contador:** ELOIMIR PAULO MARINHO DE MELLO **Telefone contador:** 42 3653 1594
Representante: VALDECIR DE PIERI **RG:** 73738822
Endereço representante: RUA GUARAPUAVA 215 CASA - LOTEAMENTO TRENTO - Rio Bonito do Iguaçu/PR - CEP 85340-000 **Telefone representante:** 42 99922 9253
E-mail representante: VALDECIRDEPIERI@HOTMAIL.COM
Banco: 104 - CEF **Agência:** 932 - CAIXA ECONOMICA FEDERAL - Laranjeiras do **Conta:** 1708-8 **Data de abertura:** 22/03/2006

Fornecedor enquadrado como microempresa ou empresa de pequeno porte (para obter os benefícios da lei complementar nº 123/2006).

Lote	001	Lote 001											
Nº Item	Descrição do Produto / Serviço	Qtde.	Unid.	Preço Máximo	Marca	Modelo	Preço Unitário	Preço Total					
001	CONTRATAÇÃO DE EMPRESA P/ CONSTRUÇÃO DE EDIFICAÇÃO LOCAL: CRECHE MUNICIPAL PEDACINHO DO CÉU - RUA 7 DE SETEMBRO - BAIRRO VISTA ALEGRE, RIO BONITO DO IGUAÇU. ÁREA: 190,38 M². Os serviços deverão ser executados conforme termo de referência, memorial descritivo, projetos, planilha orçamentária e cronograma físico-financeiro que acompanham este processo.	1,00	UN	333.711,53	SERVICOS	OBRAS	314.308,16	314.308,16					

PREÇO TOTAL DO LOTE: 314.308,16
TOTAL DA PROPOSTA: 314.308,16

Validade da proposta: 90 dias
 Prazo de entrega: 4 meses

[Handwritten Signature]
 DE PIERI CONSTRUCOES EIRELI
 CNPJ: 07.903.213/0001-72

[Handwritten Signature]
 Arnaldo P. Gubies
 Engenheiro Civil
 CREA/PR 2827/D

CNPJ 07.903.213/0001-72
DE PIERI CONSTRUCOES EIRELI
 RUA GUARAPUAVA, 215 - LOT. TRENTO
 CEP: 85.340-000 - RIO BONITO DO IGUAÇU - PARANÁ



[Handwritten Signature]
[Handwritten Signature]
[Handwritten Signature]
 02/15

Nº OPERAÇÃO: 01 Nº SICONV: 01 PROPONENTE / TOMADOR: Prefeitura Municipal de Rio Bonito do Iguaçu

APELIDO DO EMPREENDIMENTO / DESCRIÇÃO DO LOTE
CNPJ: 07.903.213/0001-72
Ampliação da creche Pedacinho do Céu /

Conforme legislação tributária municipal, definir estimativa de percentual da base de cálculo para o ISS:	34,00%
Sobre a base de cálculo, definir a respectiva alíquota do ISS (entre 2% e 5%):	4,00%

BDI 1

TIPO DE OBRA
Construção e Reforma de Edifícios

Itens	Siglas	% Adotado
Administração Central	AC	5,50%
Seguro e Garantia	SG	1,00%
Risco	R	1,27%
Despesas Financeiras	DF	1,20%
Lucro	L	8,50%
Tributos (impostos COFINS 3%, e PIS 0,65%)	CP	3,65%
Tributos (ISS, variável de acordo com o município)	ISS	1,36%
Tributos (Contribuição Previdenciária sobre a Receita Bruta - 0% ou 4,5% - Desoneração)	CPRB	4,50%
BDI SEM desoneração (Fórmula Acórdão TCU)	BDI PAD	24,57%
BDI COM desoneração	BDI DES	30,77%

Os valores de BDI foram calculados com o emprego da fórmula:

$$BDI = \frac{(1+AC+S+R+G)*(1+DF)*(1+L)}{(1-CP-ISS-CRPB)} - 1$$

Declaro para os devidos fins que, conforme legislação tributária municipal, a base de cálculo deste tipo de obra corresponde à 34%, com a respectiva alíquota de 4%.

Declaro para os devidos fins que o regime de Contribuição Previdenciária sobre a Receita Bruta adotado para elaboração do orçamento foi COM Desoneração, e que esta é a alternativa mais adequada para a Administração Pública.

Observações:

Rio Bonito do Iguaçu
Local

sexta-feira, 24 de dezembro de 2021
Data

CNPJ 07.903.213/0001-72

Responsável Técnico
Nome: Americo Pereira Guedes
CREA/CAU: 2.827/D
ART/RRT:

Americo P. Guedes
Engenheiro Civil
CREA-PR 2.827/D

DE PIERI CONSTRUÇÕES
EIRELI

Rua Guarapuava, 215 - 1º.º Andar - Trento
Rio Bonito do Iguaçu - Paraná
e-mail: valdecirdepieri@hotmail.com

Fone: 42 3653-1294
Cel.: 42 9 9116-5847
42 9 8422-2320

03/15

CAIXA

PO - PLANILHA ORÇAMENTARIA
Orçamento Base para Licitação - OGU

PROponente / TOMADOR
0 Prefeitura Municipal de Rio Bonito do Iguacu

Nº OPERAÇÃO
0 LOCALIDADE SINAPI
CURTIBA

Nº SICONV
10-21 (DES.)
DATA BASE
10-21 (DES.)

APELIDO DO EMPREENDEDOR
Ampliação da creche Pedagogia do Rio Bonito do Iguacu

MUNICÍPIO / UF
Rio Bonito do Iguacu

ENCLAVAMENTO, 215 - LOT. TRENTO
RIO BONITO DO IGUAÇU - PARANÁ

BDI 1 30,77%
BDI 2 0,00%
BDI 3 0,00%

Grau de Sigilo
#PUBBLICO

CPM 07.903.213/0001-72

DE PIERI CONSTRUÇÕES
EIRELI

Rua Guarapuaya, 215 - Lot. Trento
Rio Bonito do Iguacu - Paraná
e-mail: valdecirdeperier@hotmail.com



Item	Fonte	Código	Descrição	Unidade	Quantidade	Custo Unitário (sem BDI) (R\$)	BDI (%)	Preço Unitário (com BDI) (R\$)	Preço Total (R\$)
Ampliação Creche Serviços Preliminares									
1.1.1.	SINAPI	4813	PLACA DE OBRA (PARA CONSTRUÇÃO CIVIL EM CHAPA GALVANIZADA *N. 22, ADESIVADA, DE *2,0 X 1,125* M (SEM POSTES PARA FIXAÇÃO))	M2	2,25	320,00	BDI 1	418,46	314.308,16 6.901,42
1.1.2.	SINAPI	99059	LOCACAO CONVENCIONAL DE OBRA, UTILIZANDO GABARITO DE TABUAS CORRIDAS PONTALETADAS A CADA 2,00M - 2 UTILIZAÇÕES. AF_10/2018	M	54,60	56,00	BDI 1	73,23	3.998,36
1.1.3.	COMP	02	MURO DE ARRIMO EM CONCRETO ARMADO E BLOCO CERAMICO INCLUSO FUNDAÇÃO	M2	12,00	125,00	BDI 1	163,46	1.961,52
1.2.			Fundação						17.425,96
1.2.1.	SINAPI	101173	ESTAÇA BROCA DE CONCRETO, DIÂMETRO DE 20CM, ESCAVAÇÃO MANUAL COM TRADO CONCHA, COM ARMADURA DE ARRANQUE. AF_05/2020	M	72,00	56,00	BDI 1	73,23	5.272,56
1.2.2.	SINAPI	95376	MONTAGEM DE ARMADURA DE ESTACAS, DIÂMETRO = 8,0 MM. AF_09/2021	KG	115,00	15,00	BDI 1	19,62	2.256,30
1.2.3.	SINAPI	96522	ESCAVAÇÃO MANUAL PARA BLOCO DE COROAMENTO OU SAPATA (SEM ESCAVAÇÃO PARA COLOCAÇÃO DE FÓRMAS). AF_06/2017	M3	6,14	142,00	BDI 1	185,69	1.140,14
1.2.4.	SINAPI	96534	FABRICAÇÃO, MONTAGEM E DESMONTAGEM DE FÓRMA PARA BLOCO DE COROAMENTO, EM MADEIRA SERRADA, E=25 MM, 4 UTILIZAÇÕES. AF_06/2017	M2	9,60	90,00	BDI 1	117,69	1.129,82
1.2.5.	SINAPI	96621	LASTRO COM MATERIAL GRANULAR, APLICAÇÃO EM BLOCOS DE COROAMENTO, ESPESSURA DE *5 CM*. AF_08/2017	M3	0,77	170,00	BDI 1	222,31	171,18
1.2.6.	SINAPI	96544	ARMAÇÃO DE BLOCO, VIGA BALDRAME OU SAPATA UTILIZANDO AÇO CA-50 DE 6,3 MM - MONTAGEM. AF_06/2017	KG	130,54	18,00	BDI 1	23,54	3.072,91
1.2.7.	SINAPI	94964	CONCRETO FCK = 20MPA, TRACO 1:2:7,3.(EM MASSA SECA DE CIMENTO/ AREIA MED. BRITA 1) - PREPARO MECÂNICO COM BETONEIRA 400 L. AF_05/2021	M3	6,05	350,00	BDI 1	457,70	2.769,09
1.2.8.	SINAPI	92873	LANÇAMENTO COM USO DE BALDES, ADENSAMENTO E ACABAMENTO DE CONCRETO EM ESTRUTURAS. AF_12/2015	M3	6,05	204,00	BDI 1	266,77	1.613,96
1.3.1.	SINAPI	96527	Vigas Baldrames						28.998,22
1.3.1.	SINAPI	96527	ESCAVAÇÃO MANUAL DE VAIA PARA VIGA BALDRAME (INCLUINDO ESCAVAÇÃO PARA COLOCAÇÃO DE FÓRMAS). AF_06/2017	M3	6,20	118,00	BDI 1	154,31	956,72
1.3.2.	SINAPI	96533	FABRICAÇÃO, MONTAGEM E DESMONTAGEM DE FÓRMA PARA VIGA BALDRAME, EM MADEIRA SERRADA, E=25 MM, 2 UTILIZAÇÕES. AF_06/2017	M2	37,50	118,00	BDI 1	154,31	5.786,63
1.3.3.	SINAPI	96539	FABRICAÇÃO, MONTAGEM E DESMONTAGEM DE FÓRMA PARA VIGA BALDRAME, EM CHAPA DE MADEIRA COMPENSADA RESINADA, E=17 MM, 2 UTILIZAÇÕES. AF_06/2017	M2	0,38	105,00	BDI 1	137,31	52,18
1.3.4.	SINAPI	96543	ARMAÇÃO DE BLOCO, VIGA BALDRAME E SAPATA UTILIZANDO AÇO CA-60 DE 5 MM - MONTAGEM. AF_06/2017	KG	130,00	20,00	BDI 1	26,15	3.399,50

DE PIERI CONSTRUÇÕES LTDA

CNPJ 07.903.213/0001-72

PM33.04

Américo R. Guedes
Engenheiro Civil
CREA-PR 28271/D

Fone: 42 3653-1294
Cel.: 42 9 9116-5847
42 9 8422-2320

Angelo
04/15

CAIXA

PO - PLANILHA ORÇAMENTÁRIA
Orçamento Base para Licitação - OGU

Nº OPERAÇÃO 0
LOCALIDADE SINAPI
CURITIBA
Nº SICONV 0
DATA BASE 10-21 (DESI)
PROPOSTANTE / TOMADOR Prefeitura Municipal de Rio Bonito do Iguacu
DESCRIÇÃO DO LOTE

APÉLIDO DO EMPREENDEDOR
Ampliação da grelha Pedacinho
MUNICÍPIO / UF Rio Bonito do Iguacu
CNPJ 07.903.213/0001-72
RUA GUARAPUAYA, 215 - LOT. TRENTO
RIO BONITO DO IGUAÇU - PARANÁ

DEPIERI CONSTRUÇÕES
EIRELI

Gran de Sigilo
#PUBLICO

CNPJ 07.903.213/0001-72

PMRB
35

Item	Fonte	Código	Descrição	Unidade	Quantidade	Custo Unitário (sem BDI) (R\$)	BDI (%)	Preço Unitário (com BDI) (R\$)	Preço Total (R\$)
1.3.5	SINAPI	96546	ARMAÇÃO DE BLOCO, VIGA BALDRAME OU SAPATA UTILIZANDO AÇO CA-50 DE 10 MM - MONTAGEM. AF_06/2017	KG	310,00	15,00	BDI 1	19,62	314.308,16
1.3.6	SINAPI	94964	CONCRETO FCK = 20MPA, TRAÇO 1:2,7:3 (EM MASSA SECA DE CIMENTO/ AREIA MÉDIA/ BRITA 1) - PREPARO MECÂNICO COM BETONEIRA 400 L. AF_05/2021	M3	5,50	351,00	BDI 1	459,00	6.082,20
1.3.7	SINAPI	92673	LANÇAMENTO COM USO DE BALDES, ADENSAMENTO E ACABAMENTO DE CONCRETO EM ESTRUTURAS. AF_12/2015	M3	5,50	204,00	BDI 1	266,77	2.524,50
1.3.8	SINAPI	98546	IMPERMEABILIZAÇÃO DE SUPERFÍCIE COM MANTA ASFÁLTICA, UMA CAMADA, INCLUSIVE APLICAÇÃO DE PRIMER ASFÁLTICO, E=3MM. AF_06/2018	M2	75,00	89,00	BDI 1	116,39	1.467,24
1.4.			Pilares						8.729,25
1.4.1	SINAPI	92415	MONTAGEM E DESMONTAGEM DE FÓRMA DE PILARES RETANGULARES E ESTRUTURAS SIMILARES, PÉ-DIREITO SIMPLES, EM CHAPA DE MADEIRA COMPENSADA RESINADA, 2 UTILIZAÇÕES. AF_09/2020	M2	38,00	110,00	BDI 1	143,85	10.252,89
1.4.2	SINAPI	92775	ARMAÇÃO DE PILAR OU VIGA DE UMA ESTRUTURA CONVENCIONAL DE CONCRETO ARMADO EM UMA EDIFICAÇÃO TERRELA OU SOBRAUDO UTILIZANDO AÇO CA-60 DE 5,0 MM - MONTAGEM. AF_12/2015	KG	19,00	20,00	BDI 1	26,15	496,85
1.4.3	SINAPI	92778	ARMAÇÃO DE PILAR OU VIGA DE UMA ESTRUTURA CONVENCIONAL DE CONCRETO ARMADO EM UMA EDIFICAÇÃO TERRELA OU SOBRAUDO UTILIZANDO AÇO CA-50 DE 10,0 MM - MONTAGEM. AF_12/2015	KG	185,00	15,00	BDI 1	19,62	2.060,10
1.4.4	SINAPI	92718	CONCRETAGEM DE PILARES, FCK = 25 MPA, COM USO DE BALDES EM EDIFICAÇÃO COM SEÇÃO MÉDIA DE PILARES MENOR OU IGUAL A 0,25 M² - LANÇAMENTO, ADENSAMENTO E ACABAMENTO. AF_12/2015	M3	1,55	550,00	BDI 1	719,24	1.114,82
1.4.5	SINAPI	92718	CONCRETAGEM DE PILARES, FCK = 25 MPA, COM USO DE BALDES EM EDIFICAÇÃO COM SEÇÃO MÉDIA DE PILARES MENOR OU IGUAL A 0,25 M² - LANÇAMENTO, ADENSAMENTO E ACABAMENTO. AF_12/2015	M3	1,55	550,00	BDI 1	719,24	1.114,82
1.5.			Vigas de Cobertura						17.068,88
1.5.1	SINAPI	92459	MONTAGEM E DESMONTAGEM DE FÓRMA DE VIGA, ESCORAMENTO COM GARFO DE MADEIRA, PÉ-DIREITO SIMPLES, EM CHAPA DE MADEIRA RESINADA, 8 UTILIZAÇÕES. AF_09/2020	M2	38,00	106,00	BDI 1	138,62	5.267,56
1.5.2	SINAPI	92775	ARMAÇÃO DE PILAR OU VIGA DE UMA ESTRUTURA CONVENCIONAL DE CONCRETO ARMADO EM UMA EDIFICAÇÃO TERRELA OU SOBRAUDO UTILIZANDO AÇO CA-60 DE 5,0 MM - MONTAGEM. AF_12/2015	KG	130,00	20,00	BDI 1	26,15	3.399,50

DEPIERI CONSTRUÇÕES LTDA

CNPJ 07.903.213/0001-72

PMV3.0.4

Américo P. Guedes
Engenheiro Civil
CREA-PR 2827/D

Fone: 42 9653-1294
Cel.: 42 9 9116-5847
42 9 8422-2320

Rua Guarapuaya, 215 - Lot. Trento
Rio Bonito do Iguacu - Paraná
e-mail: valdecirdeperier@hotmail.com

Angela
05/15

P M R B I
346

CAIXA

PO - PLANILHA ORÇAMENTÁRIA
Orçamento Base para Licitação - OGU

CNPJ 07.903.213/0001-72

DE PIERI CONSTRUÇÕES
EIRELI

Grau de Sigilo
#PÚBLICO

Nº OPERAÇÃO 0
LOCALIDADE SINAPI CUNHIBA
Nº SICONV 0
PROPONENTE / TOMADOR Prefeitura Municipal de Rio Bonito do Iguacu
DATA BASE 10-21 (DESI)
DESCRIÇÃO DO LOTE

APELIDO DO EMPREENHEIRO: **VALDECIR DE PIERI**
Ampliação de creche e Pré-escola no Município do Céu
MUNICÍPIO / UF Rio Bonito do Iguacu
RUA GUARAPUAVA, 215 - LOT. TRENTO
RIO BONITO DO IGUAÇU - PARANÁ

Item	Fonte	Código	Descrição	Unidade	Quantidade	Custo Unitário (sem BDI) (R\$)	BDI (%)	Preço Unitário (com BDI) (R\$)	Preço Total (R\$)
1.5.3	SINAPI	92777	ARMAÇÃO DE PILAR OU VIGA DE UMA ESTRUTURA CONVENCIONAL DE CONCRETO ARMADO EM UMA EDIFICAÇÃO TÉRREA OU SOBRAPO UTILIZANDO AÇO CA-50 DE 8,0 MM - MONTAGEM. AF_12/2015	KG	200,00	17,00	BDI 1	22,23	4.446,00
1.5.4	SINAPI	94964	CONCRETO FCK = 20MPA, TRAÇÃO 12,7,3 (EM MASSA SECA DE CIMENTO/ AREIA MÉDIA BRITA 1) - PREPARO MECÂNICO COM BETONEIRA 400 L. AF_05/2021	M3	5,50	350,00	BDI 1	457,70	2.517,35
1.5.5	SINAPI	92873	LANÇAMENTO COM USO DE BALDES, ADENSAMENTO E ACABAMENTO DE CONCRETO EM ESTRUTURAS. AF_12/2015	M3	5,50	200,00	BDI 1	261,54	1.438,47
1.6			Alvenaria de vedação						33.775,44
1.6.1	SINAPI	87522	ALVENARIA DE VEDAÇÃO DE BLOCOS CERÂMICOS FURADOS NA HORIZONTAL DE 11,5X19X19CM (ESPESURA 11,5CM) DE PAREDES COM ÁREA LÍQUIDA MAIOR OU IGUAL A 6M² COM VÃOS E ARGAMASSA DE ASSENTAMENTO COM PREPARO MANUAL. AF_06/2014	M2	280,00	26,00	BDI 1	91,54	25.631,20
1.6.2	SINAPI	93186	VERGA MOLDADA IN LOCO EM CONCRETO PARA JANELAS COM ATÉ 1,5 M DE VÃO. AF_03/2016	M	28,00	94,00	BDI 1	122,92	3.441,76
1.6.3	SINAPI	93196	CONTRAVERGA MOLDADA IN LOCO EM CONCRETO PARA VÃOS DE ATÉ 1,5 M DE COMPRIMENTO. AF_03/2016	M	28,00	92,00	BDI 1	120,31	3.368,68
1.6.4	SINAPI	93188	VERGA MOLDADA IN LOCO EM CONCRETO PARA PORTAS COM ATÉ 1,5 M DE VÃO. AF_03/2016	M	12,00	85,00	BDI 1	111,15	1.333,80
1.7			Cobertura						19.003,77
1.7.1	SINAPI	92543	TRAMA DE MADEIRA COMPOSTA POR TERÇAS PARA TELHADOS DE ATÉ 2 ÁGUAS PARA TELHA ONDULADA DE FIBROCIMENTO, METÁLICA, PLÁSTICA OU TERMOACÚSTICA, INCLUSO TRANSPORTE VERTICAL. AF_07/2019	M2	215,00	26,00	BDI 1	34,00	7.310,00
1.7.2	SINAPI	94207	TELHAMENTO COM TELHA ONDULADA DE FIBROCIMENTO E = 6 MM, COM RECOBRIMENTO LATERAL DE 1/4 DE ONDA PARA TELHADO COM INCLINAÇÃO MAIOR QUE 10°, COM ATÉ 2 ÁGUAS, INCLUSO IÇAMENTO. AF_07/2019	M2	215,00	37,00	BDI 1	48,38	10.401,70
1.7.3	SINAPI	94223	CUMEIEIRA PARA TELHA DE FIBROCIMENTO ONDULADA E = 6 MM, INCLUSO ACESSÓRIOS DE FIXAÇÃO E IÇAMENTO. AF_07/2019	M	13,00	76,00	BDI 1	99,39	1.292,07
1.8			Eletródutos, cabos, caixas e acessórios						5.183,97
1.8.1	SINAPI	91940	CAIXA RETANGULAR 4" X 2" MÉDIA (1,30 M DO PISO), PVC, INSTALADA EM PARDE - FORNECIMENTO E INSTALAÇÃO. AF_12/2015	UN	37,00	15,00	BDI 1	19,62	725,94
1.8.2	SINAPI	97559	CURVA 135 GRAUS PARA ELETRODUTO, PVC, ROSCÁVEL, DN 25 MM (3/4"), PARA CIRCUITOS TERMINAIS, INSTALADA EM FORRO - FORNECIMENTO E INSTALAÇÃO. AF_12/2015	UN	7,00	11,00	BDI 1	14,38	100,66
1.8.3	SINAPI	91890	CURVA 90 GRAUS PARA ELETRODUTO, PVC, ROSCÁVEL, DN 25 MM (3/4"), PARA CIRCUITOS TERMINAIS, INSTALADA EM FORRO - FORNECIMENTO E INSTALAÇÃO. AF_12/2015	UN	1,00	11,00	BDI 1	14,38	14,38
						314.308,16			

DE PIERI
CONSTRUÇÕES LTDA

CNPJ: 07.903.213/0001-72

PMMA3.04

Américo P. Guedes
Engenheiro Civil
CREA-PR 282

Fone: 42 3653-1294
Cel.: 42 9 9116-5847
42 9 8422-2320

Rua Guarapuava, 215 - Lot. Trento
Rio Bonito do Iguacu - Paraná
e-mail: valdecirdepieri@hotmail.com

Angela 06/15

CAIXA

PO - PLANILHA ORÇAMENTÁRIA
Orçamento Base para Licitação - OGU

DE PIERI CONSTRUÇÕES
EIRELI

Grau de Sigilo
#PUBBLICO

CPPI 07.903.213/0001-72

Rua Guarapuava, 215 - Lot. Trento
Rio Bonito do Iguacu - Paraná
e-mail: valdecirdepieri@hotmail.com

P M R B I
FL 347

Nº OPERAÇÃO	0	Nº SICONV	0	PROponente / TOMADOR	0 Prefeitura Municipal de Rio Bonito do Iguacu	APELIDO DO EMPREENDEDOR	Valdecir Depieri	Endereço	Rua Guarapuava, 215 - Lot. Trento	MUNICIPIO / UF	Rio Bonito do Iguacu	BDI 1 (%)	30,77%	BDI 2 (%)	0,00%	BDI 3 (%)	0,00%
-------------	---	-----------	---	----------------------	--	-------------------------	------------------	----------	-----------------------------------	----------------	----------------------	-----------	--------	-----------	-------	-----------	-------

Item	Fonte	Código	Descrição	Unidade	Quantidade	Custo Unitário (sem BDI) (R\$)	BDI (%)	Preço Unitário (com BDI) (R\$)	Preço Total (R\$)
1.8.4	SINAPI	91876	LUVIA PARA ELETRODUTO. PVC. ROSCÁVEL. DN 32 MM (1"), PARA CIRCUITOS TERMINAIS. INSTALADA EM FORRO - FORNECIMENTO E INSTALAÇÃO. AF 12/2015	UN	4,00	8,00	BDI 1	10,46	41,84
1.8.5	SINAPI	91834	ELETRODUTO FLEXIVEL CORRUGADO. PVC. DN 25 MM (3/4"), PARA CIRCUITOS TERMINAIS. INSTALADO EM FORRO - FORNECIMENTO E INSTALAÇÃO. AF 12/2015	M	20,00	9,00	BDI 1	11,77	235,40
1.8.6	SINAPI	97667	ELETRODUTO FLEXIVEL CORRUGADO. PEAD. DN 50 (1 1/2) - FORNECIMENTO E INSTALAÇÃO. AF 04/2016	M	250,00	7,00	BDI 1	9,15	2.287,50
1.8.7	SINAPI	91863	ELETRODUTO RIGIDO ROSCÁVEL. PVC. DN 25 MM (3/4"), PARA CIRCUITOS TERMINAIS. INSTALADO EM FORRO - FORNECIMENTO E INSTALAÇÃO. AF 12/2015	M	1,00	12,00	BDI 1	15,69	15,69
1.8.8	SINAPI	91864	ELETRODUTO RIGIDO ROSCÁVEL. PVC. DN 32 MM (1"), PARA CIRCUITOS TERMINAIS. INSTALADO EM FORRO - FORNECIMENTO E INSTALAÇÃO. AF 12/2015	M	3,00	16,00	BDI 1	20,92	62,76
1.8.9	SINAPI	91925	CABO DE COBRE FLEXIVEL ISOLADO. 1,5 MM². ANTI-CHAMA 0,6/1,0 KV, PARA CIRCUITOS TERMINAIS - FORNECIMENTO E INSTALAÇÃO. AF 12/2015	M	150,00	3,00	BDI 1	3,92	588,00
1.8.10	SINAPI	91927	CABO DE COBRE FLEXIVEL ISOLADO. 2,5 MM². ANTI-CHAMA 0,6/1,0 KV, PARA CIRCUITOS TERMINAIS - FORNECIMENTO E INSTALAÇÃO. AF 12/2015	M	80,00	5,00	BDI 1	6,54	523,20
1.8.11	SINAPI	91931	CABO DE COBRE FLEXIVEL ISOLADO. 6 MM². ANTI-CHAMA 0,6/1,0 KV, PARA CIRCUITOS TERMINAIS - FORNECIMENTO E INSTALAÇÃO. AF 12/2015	M	15,00	10,00	BDI 1	13,08	196,20
1.8.12	SINAPI	91933	CABO DE COBRE FLEXIVEL ISOLADO. 10 MM². ANTI-CHAMA 0,6/1,0 KV, PARA CIRCUITOS TERMINAIS - FORNECIMENTO E INSTALAÇÃO. AF 12/2015	M	20,00	15,00	BDI 1	19,62	392,40
1.9.1	SINAPI	91953	Acabamentos eletricos	UN	9,00	27,00	BDI 1	35,31	317,79
1.9.2	SINAPI	91997	INTERRUPTOR SIMPLES (1 MÓDULO). 10A/250V. INCLUINDO SUPORTE E PLACA - FORNECIMENTO E INSTALAÇÃO. AF 12/2015	UN	24,00	35,00	BDI 1	45,77	1.098,48
1.9.3	SINAPI	97610	TOMADA MÉDIA DE EMBUTIR (1 MÓDULO). 2P+1 20 A. INCLUINDO SUPORTE E PLACA - FORNECIMENTO E INSTALAÇÃO. AF 12/2015	UN	32,00	17,00	BDI 1	22,23	711,36
1.10.1	SINAPI	93654	LÂMPADA COMPACTA DE LED 10 W. BASE E27 - FORNECIMENTO E INSTALAÇÃO. AF 02/2020	UN	4,00	10,00	BDI 1	13,08	52,32
1.10.2	SINAPI	93655	SUPORTE PARAFUSADO COM PLACA DE ENCAIXE 4" X 2" ALTO (200 M DO PISO) PARA PONTO ELÉTRICO - FORNECIMENTO E INSTALAÇÃO. AF 12/2015	UN	4,00	10,00	BDI 1	13,08	52,32
Quadros e Disjuntores									
	SINAPI	93654	DISJUNTOR MONOPOLAR TIPO DIN. CORRENTE NOMINAL DE 16A - FORNECIMENTO E INSTALAÇÃO. AF 10/2020	UN	4,00	11,00	BDI 1	14,38	57,52
	SINAPI	93655	DISJUNTOR MONOPOLAR TIPO DIN. CORRENTE NOMINAL DE 20A - FORNECIMENTO E INSTALAÇÃO. AF 10/2020	UN	3,00	12,00	BDI 1	15,69	47,07

DE PIERI CONSTRUÇÕES LTDA

CPPI: 07.903.213/0001-72

Américo P. Guedes
Engenheiro Civil
CREA: 29271/D

Fone: 42 3653-1294
Cel.: 42 9 9116-5847
42 9 8422-2320

Angela 07/15

P M R B I
FL 348

CAIXA

PO - PLANILHA ORÇAMENTÁRIA
Orçamento Base para Licitação - OGU

CRPI 07.903.213/0001-72

DE PIERI CONSTRUÇÕES
EIRELI

Grav de Sigilo
#PUBLICO

Nº OPERAÇÃO	0	Nº SICONV	0	PROponente / TOMADOR	0 Prefeitura Municipal de Rio Bonito do Iguacu	APELIDO DO EMPREENDEDOR	DECEPAR, 215 - LOT. TRENTO	Grav de Sigilo	0,00%
LOCALIDADE SINAPI	CURITIBA	DATA BASE	10-21 (DES.)	DESCRIÇÃO DO LOTE		MUNICÍPIO / UF	PARANÁ / PR	#PUBLICO	0,00%
						0 Bate Bonito do Iguacu	30,77%		0,99%

Item	Fonte	Código	Descrição	Unidade	Quantidade	Custo Unitário (sem BDI) (R\$)	BDI (%)	Preço Unitário (com BDI) (R\$)	Preço Total (R\$)
1.10.3.	SINAPI	93666	DISJUNTOR BIPOLAR TIPO DIN, CORRENTE NOMINAL DE 50A - FORNECIMENTO E INSTALAÇÃO. AF_10/2020	UN	1,00	69,00	BDI 1	90,23	90,23
1.10.4.	SINAPI	101875	QUADRO DE DISTRIBUIÇÃO DE ENERGIA EM CHAPA DE AÇO GALVANIZADO, DE EMBUTIR, COM BARRAMENTO TRIFÁSICO, PARA 12 DISJUNTORES DIN 100A - FORNECIMENTO E INSTALAÇÃO. AF_10/2020	UN	1,00	550,00	BDI 1	719,24	719,24
1.11.			Instalações de agua fria						2.479,38
1.11.1.	SINAPI	89402	TUBO, PVC, SOLDÁVEL, DN 25MM, INSTALADO EM RAMAL DE DISTRIBUIÇÃO DE ÁGUA - FORNECIMENTO E INSTALAÇÃO. AF_12/2014	M	20,00	8,00	BDI 1	10,46	209,20
1.11.2.	SINAPI	89356	TUBO, PVC, SOLDÁVEL, DN 25MM, INSTALADO EM RAMAL OU SUB-RAMAL DE ÁGUA - FORNECIMENTO E INSTALAÇÃO. AF_12/2014	M	10,00	21,00	BDI 1	27,46	274,60
1.11.3.	SINAPI	89403	TUBO, PVC, SOLDÁVEL, DN 32MM, INSTALADO EM RAMAL DE DISTRIBUIÇÃO DE ÁGUA - FORNECIMENTO E INSTALAÇÃO. AF_12/2014	M	5,00	16,00	BDI 1	20,92	104,60
1.11.4.	SINAPI	96856	JOELHO 90 GRAUS, ROSCA FÊMEA TERMINAL, PARA INSTALAÇÕES EM PEX, DN 25MM X 1/2", CONEXÃO POR CRIMPAGEM FORNECIMENTO E INSTALAÇÃO. AF_06/2015	UN	6,00	34,00	BDI 1	44,46	266,76
1.11.5.	SINAPI	89363	JOELHO 45 GRAUS, PVC, SOLDÁVEL, DN 25MM, INSTALADO EM RAMAL OU SUB-RAMAL DE ÁGUA - FORNECIMENTO E INSTALAÇÃO. AF_12/2014	UN	28,00	9,00	BDI 1	11,77	329,56
1.11.6.	SINAPI	89710	RALO SECO, PVC, DN 100 X 40 MM, JUNTA SOLDÁVEL, FORNECIDO E INSTALADO EM RAMAL DE DESCARGA OU EM RAMAL DE ESGOTO SANITÁRIO. AF_12/2014	UN	2,00	10,00	BDI 1	13,08	26,16
1.11.7.	SINAPI	89482	CAIXA SIFONADA, PVC, DN 100 X 100 X 50 MM, FORNECIDA E INSTALADA EM RAMAIS DE ENCAMINHAMENTO DE ÁGUA PLUVIAL. AF_12/2014	UN	4,00	27,00	BDI 1	35,31	141,24
1.11.8.	SINAPI	102611	CAIXA D'ÁGUA EM POLIÉSTER REFORÇADO COM FIBRA DE VIDRO, 500 LITROS - FORNECIMENTO E INSTALAÇÃO. AF_08/2021	UN	1,00	300,00	BDI 1	392,31	392,31
1.11.9.	SINAPI	100860	CHUVEIRO ELÉTRICO COMUM CORPO PLÁSTICO, TIPO DUCHA FORNECIMENTO E INSTALAÇÃO. AF_01/2020	UN	2,00	82,00	BDI 1	107,23	214,46
1.11.10.	SINAPI	89972	KIT DE REGISTRO DE GAVETA BRUTO DE LATÃO 3/4", INCLUSIVE CONEXÕES, ROSCÁVEL, INSTALADO EM RAMAL DE ÁGUA FRIA - FORNECIMENTO E INSTALAÇÃO. AF_12/2014	UN	6,00	49,00	BDI 1	64,08	384,48
1.11.11.	SINAPI	11719	REGISTRO DE PRESSAO PVC, SOLDÁVEL, VOLANTE SIMPLES, DE 25 MM	UN	2,00	15,00	BDI 1	19,62	39,24
1.11.12.	SINAPI	94490	REGISTRO DE ESFERA, PVC, SOLDÁVEL, COM VOLANTE, DN 32 MM - FORNECIMENTO E INSTALAÇÃO. AF_08/2021	UN	1,00	48,00	BDI 1	62,77	62,77
1.11.13.	SINAPI	11674	REGISTRO DE ESFERA, PVC, COM VOLANTE, VS, SOLDÁVEL, DN 25 MM, COM CORPO DIVIDIDO	UN	1,00	26,00	BDI 1	34,00	34,00
1.12.			Águas pluviais						8.092,05

DE PIERI
CONSTRUÇÕES LTDA

07.903.213/0001-72

PMV3.0.4

Américo P. Guedes
Engenheiro Civil
CREA-PR-20227/D

Fone: 42 3653-1294
Cel.: 42 9 9116-5847
42 9 8422-2320

Rua Guarapuaya, 215 - Lot. Trento
Rio Bonito do Iguacu - Paraná
e-mail: valdecirdepieri@hotmail.com

Angela

08/15

P M R B I
FL 349

CAIXA

PO - PLANILHA ORÇAMENTÁRIA
Orçamento Base para Licitação - OGU

CPPI 07.903.213/0001-72

DEPIERI CONSTRUÇÕES
EIRELI

Gran de Sigilo
#PUBLICO

Nº OPERAÇÃO 0
SOCIEDADE SINAPI
CURRITIBA
Nº SICONV 0
PROponente / TOMADOR
Prefeitura Municipal de Rio Bonito do Iguaçu
DESCRÇÃO DO LOTE
ABELIDO DO EMPREHEITADOR Nº 000 - RIO BONITO DO IGUAÇU - PARANÁ
Ampliação da freche de acesso do Cem. Rio Bonito do Iguaçu - Paraná
MUNICÍPIO/UF
Rio Bonito do Iguaçu

Item	Fonte	Código	Descrição	Unidade	Quantidade	Custo Unitário (sem BDI) (R\$)	BDI (%)	Preço Unitário (com BDI) (R\$)	Preço Total (R\$)
1.12.1.	SINAPI	94228	CHAPA EM CHAPA DE AÇO GALVANIZADO NÚMERO 24. DESENVOLVIMENTO DE 50 CM. INCLUSO TRANSPORTE VERTICAL. AF 07/2019	M	26,00	106,00	BDI 1	138,62	3.604,12
1.2.2.	SINAPI	91790	(COMPOSIÇÃO REPRESENTATIVA) DO SERVIÇO DE INSTALAÇÃO DE TUBOS DE PVC, SÉRIE R, ÁGUA PLUVIAL, DN 100 MM (INSTALADO EM RAMAL DE ENCAMINHAMENTO, OU CONDUTORES VERTICAIS), INCLUSIVE CONEXÕES, CORTES E FIXAÇÕES, PARA PRÉDIOS. AF 10/2015	M	30,00	73,00	BDI 1	95,46	2.863,80
1.12.3.	SINAPI	100327	RUFO EXTERNO/INTERNO EM CHAPA DE AÇO GALVANIZADO NÚMERO 26. CORTE DE 33 CM. INCLUSO IÇAMENTO. AF 07/2019	M	18,00	69,00	BDI 1	90,23	1.624,14
1.13.			Instalações de esgoto sanitário						11.463,26
1.13.1.	SINAPI	89800	TUBO PVC, SERIE NORMAL, ESGOTO PREDIAL, DN 100 MM, FORNECIDO E INSTALADO EM PRUMADA DE ESGOTO SANITÁRIO OU VENTILAÇÃO. AF 12/2014	M	25,00	26,00	BDI 1	34,00	850,00
1.13.2.	SINAPI	89798	TUBO PVC, SERIE NORMAL, ESGOTO PREDIAL, DN 50 MM, FORNECIDO E INSTALADO EM PRUMADA DE ESGOTO SANITÁRIO OU VENTILAÇÃO. AF 12/2014	M	12,00	13,00	BDI 1	17,00	204,00
1.13.3.	SINAPI	89711	TUBO PVC, SERIE NORMAL, ESGOTO PREDIAL, DN 40 MM, FORNECIDO E INSTALADO EM RAMAL DE DESCARGA OU RAMAL DE ESGOTO SANITÁRIO. AF 12/2014	M	15,00	19,00	BDI 1	24,85	372,75
1.13.4.	SINAPI	41476	CAIXA DE INSPEÇÃO PARA ATERRAMENTO OU OUTRO USO, EM PVC, DN = 300 X 600 MM	UN	2,00	105,00	BDI 1	137,31	274,62
1.13.5.	SINAPI	98110	CAIXA DE GORDURA PEQUENA (CAPACIDADE: 19 L), CIRCULAR, EM PVC, DIÂMETRO INTERNO= 0,3 M. AF 12/2020	UN	1,00	280,00	BDI 1	366,16	366,16
1.13.6.	SINAPI	6138	ANEL DE VEDAÇÃO, PVC FLEXIVEL, 100 MM, PARA SAIDA DE BACIA / VASO SANITÁRIO	UN	4,00	8,00	BDI 1	10,46	41,84
1.13.7.	SINAPI	102710	JUNÇÃO SIMPLES DE PVC, 45 GRAUS, SÉRIE NORMAL, PARA ESGOTO PREDIAL, DN 100 MM, INSTALADA EM DRENO - FORNECIMENTO E INSTALAÇÃO. AF 07/2021	UN	5,00	56,00	BDI 1	73,23	366,15
1.13.8.	SINAPI	3666	JUNÇÃO SIMPLES, PVC, 45 GRAUS, DN 40 X 40 MM, SERIE NORMAL, PARA ESGOTO PREDIAL	UN	3,00	4,00	BDI 1	5,23	15,69
1.13.9.	SINAPI	89827	JUNÇÃO SIMPLES, PVC, SERIE NORMAL, ESGOTO PREDIAL, DN 50 X 50 MM, JUNTA ELÁSTICA, FORNECIDO E INSTALADO, EM PRUMADA DE ESGOTO SANITÁRIO OU VENTILAÇÃO. AF 12/2014	UN	3,00	17,00	BDI 1	22,23	66,69
1.13.10.	SINAPI	89810	JOELHO 45 GRAUS, PVC, SERIE NORMAL, ESGOTO PREDIAL, DN 100 MM, JUNTA ELÁSTICA, FORNECIDO E INSTALADO EM PRUMADA DE ESGOTO SANITÁRIO OU VENTILAÇÃO. AF 12/2014	UN	7,00	19,00	BDI 1	24,85	173,95
1.13.11.	SINAPI	89802	JOELHO 45 GRAUS, PVC, SERIE NORMAL, ESGOTO PREDIAL, DN 50 MM, JUNTA ELÁSTICA, FORNECIDO E INSTALADO EM PRUMADA DE ESGOTO SANITÁRIO OU VENTILAÇÃO. AF 12/2014	UN	15,00	7,00	BDI 1	9,15	137,25
314.308,16									

DEPIERI
CONSTRUÇÕES LTDA

CNPJ: 07.903.213/0001-72

PMV3.0.4

Américo
Engenheiro Civil
CREMOPR 29271/D

Fone: 42 3653-1294
Cel.: 42 9 9116-5847
42 9 8422-2320

Rua Guarapuava, 215 - Lot. Trento
Rio Bonito do Iguaçu - Paraná
e-mail: valdecirdeperier@hotmail.com

Angela 09/15

P M R B I
FL 350

CAIXA

PO - PLANILHA ORÇAMENTÁRIA
Orçamento Base para Licitação - OGU

CNPJ 07.903.213/0001-72

DEPIERI CONSTRUÇÕES
EIRELI

Grav de Sigilo
#PUBLICO

Rua Guarapuava, 215 - Lot. Trento
Rio Bonito do Iguazu - Paraná
e-mail: valdecirdeperier@hotmail.com

Nº OPERAÇÃO 0
LOCALIDADE SINAPI
CUNREIRA
Nº SICONV 0
PROponente / TOMADOR
Pretutura Municipal de Rio Bonito do Iguacu

APÉLIDO DO EMPREENHIMENTO
Ampliação de creche Psicomotor de Cuiabá
MUNICÍPIO / UF
Rio Bonito do Iguacu

BDI 3
0,00%

Item	Fonte	Código	Descrição	Unidade	Quantidade	Custo Unitário (sem BDI) (R\$)	BDI (%)	Preço Unitário (com BDI) (R\$)	Preço Total (R\$)
1.13.12.	SINAPI	89726	JOELHO 45 GRAUS. PVC. SERIE NORMAL. ESGOTO PREDIAL. DN 40 MM. JUNTA SOLDÁVEL. FORNECIDO E INSTALADO EM RAMAL DE DESCARGA OU RAMAL DE ESGOTO SANITÁRIO. AF 12/2014	UN	10,00	7,00	BDI 1	9,15	91,50
1.13.13.	SINAPI	89710	CAIXA SIFONADA. PVC. DN 100 X 40 MM. JUNTA SOLDÁVEL. FORNECIDO E INSTALADO EM RAMAL DE DESCARGA OU EM RAMAL DE ESGOTO SANITÁRIO. AF 12/2014	UN	2,00	10,00	BDI 1	13,08	26,16
1.13.14.	SINAPI	89707	CAIXA SIFONADA. PVC. DN 100 X 100 X 50 MM. JUNTA ELÁSTICA. FORNECIDA E INSTALADA EM RAMAL DE DESCARGA OU EM RAMAL DE ESGOTO SANITÁRIO. AF 12/2014	UN	4,00	33,00	BDI 1	43,15	172,60
1.13.15.	SINAPI	98057	TANQUE SÉPTICO CIRCULAR. EM CONCRETO PRÉ-MOLDADO. DIÂMETRO INTERNO = 2,88 M. ALTURA INTERNA = 2,50 M. VOLUME ÚTIL: 14657,4 L (PARA 105 CONTRIBUINTES). AF 12/2020	UN	1,00	4.450,00	BDI 1	5.819,27	5.819,27
1.13.16.	SINAPI	98062	SUMIDOURO CIRCULAR. EM CONCRETO PRÉ-MOLDADO. DIÂMETRO INTERNO = 1,88 M. ALTURA INTERNA = 2,00 M. ÁREA DE INFILTRAÇÃO: 13,1 M² (PARA 5 CONTRIBUINTES). AF 12/2020	UN	1,00	1.900,00	BDI 1	2.484,63	2.484,63
1.14.			Instalações de louças e metais						4.890,82
1.14.1.	SINAPI	100848	VASO SANITÁRIO INFANTIL LOUÇA BRANCA - FORNECIMENTO E INSTALAÇÃO. AF 01/2020	UN	3,00	471,00	BDI 1	615,93	1.847,79
1.14.2.	SINAPI	100851	ASSENTO SANITÁRIO INFANTIL - FORNECIMENTO E INSTALAÇÃO. AF 01/2020	UN	3,00	79,00	BDI 1	103,31	309,93
1.14.3.	SINAPI-1	36794	LAVATORIO DE LOUCA BRANCA, COM COLUNA, DIMENSÕES 44 X 35-CM (L X C)	UN	4,00	139,00	BDI 1	181,77	727,08
1.14.4.	SINAPI	95547	SABONETEIRA PLÁSTICA TIPO DISPENSER PARA SABONETE LÍQUIDO COM RESERVATÓRIO 800 A 1500 ML, INCLUSO FIXAÇÃO. AF 01/2020	UN	2,00	49,00	BDI 1	64,08	128,16
1.14.5.	SINAPI	95544	PAPELEIRA DE PAREDE EM METAL CROMADO SEM TAMPÁ, INCLUSO FIXAÇÃO. AF 01/2020	UN	2,00	62,00	BDI 1	81,08	162,16
1.14.6.	SINAPI	95542	PORTA TOALHA ROSTO EM METAL CROMADO, TIPO ARGOLA, INCLUSO FIXAÇÃO. AF 01/2020	UN	2,00	49,00	BDI 1	64,08	128,16
1.14.7.	SINAPI	100858	MICITORIO SIFONADO LOUÇA BRANCA PADRÃO MÉDIO FORNECIMENTO E INSTALAÇÃO. AF 01/2020	UN	2,00	607,00	BDI 1	793,77	1.587,54
1.15.1.	SINAPI	96995	Preparo de piso						14.301,55
1.15.2.	SINAPI	96622	REATERRO MANUAL APLIADO COM SOQUETE. AF 10/2017	M3	1,55	47,00	BDI 1	61,46	709,86
1.15.3.	SINAPI	95241	LASTRO COM MATERIAL GRANULAR, APLICADO EM PISOS OU LAJES SOBRE SOLO. ESPESURA DE 5 CM. AF 08/2017	M3	11,55	100,00	BDI 1	130,77	1.510,39
1.15.4.	SINAPI	87620	LASTRO DE CONCRETO MAGRO, APLICADO EM PISOS, LAJES SOBRE SOLO OU RADIEIS, ESPESURA DE 5 CM. AF 07/2016	M2	231,00	20,00	BDI 1	26,15	6.040,65
1.16.	SINAPI		CONTRAPISO EM ARGAMASSA TRAÇO 1:4 (CIMENTO E AREIA), PREPARO MECÂNICO COM BETONEIRA 400 L, APLICADO EM ÁREAS SECAS SOBRE LAJE, ADRIDO, ACABAMENTO NÃO REFORÇADO. ESPESURA 2CM. AF 07/2021	M2	231,00	20,00	BDI 1	26,15	6.040,65
			Revestimento das Paredes						49.234,50

DEPIERI
CONSTRUÇÕES LTDA

CNPJ: 07.903.213/0001-72

PMV3.0.4

Arquiteto
Engenheiro Civil
Cristiano S. de 2710

Fone: 42 3653 1294
Cel.: 42 9 9116-5847
42 9 8422-2320

RECURSO

Angela 10/15

CAIXA

PO - PLANILHA ORÇAMENTÁRIA
Orçamento Base para Licitação - OGU

DEPIERI CONSTRUÇÕES
EIRELI

Grau de Sigilo
#PÚBLICO

CNPJ 07.903.213/0001-72

Angela 12/15

PMRBI
352

Nº OPERAÇÃO	Nº SICONV	PROFONANTE / TOMADOR	APÉLIDO DO EMPREENDEDOR	BDI 1	BDI 2	BDI 3
0	0	Prefeitura Municipal de Rio Bonito do Iguacu	AMPLIÇÃO DA CRECHE/PEDAGOGIA PARA 100 CRIANÇAS, 215 - LOT. TRENTO	30,77%	0,00%	0,00%
LOCALIDADE SINAPI	DATA BASE	DESCRIÇÃO DO LOTE	MUNICÍPIO / UF	RIO BONITO DO IGUAÇU - PARANÁ		
QUARTIÇA	10-21 (DES)		0	Rio Bonito do Iguacu		

Item	Fonte	Código	Descrição	Unidade	Quantidade	Custo Unitário (sem BDI) (R\$)	BDI (%)	Preço Unitário (com BDI) (R\$)	Preço Total (R\$)
1.20.1.	SINAPI	94570	JANELA DE ALUMÍNIO DE CORRER COM 2 FOLHAS PARA VIDROS, COM VIDROS, BATENTE, ACABAMENTO COM ACETATO OU BRILHANTE E FERRAGENS, EXCLUSIVE ALIZAR E CONTRAMARCO, FORNECIMENTO E INSTALAÇÃO. AF_12/2019	M2	23,00	350,00	BDI 1	457,70	10.527,10
1.21.			Portas						19.798,82
1.21.1.	SINAPI	100689	KIT DE PORTA DE MADEIRA FRISADA, SEMI-OCA (LEVE OU MÉDIA), PADRÃO MÉDIO, 80X210CM, ESPESSURA DE 3,5CM, ITENS INCLUSOS: DOBRADIÇAS, MONTAGEM E INSTALAÇÃO DE BATENTE, FECHADURA COM EXECUÇÃO DO FURO - FORNECIMENTO E INSTALAÇÃO. AF_12/2019	UN	2,00	975,00	BDI 1	1.275,01	2.550,02
1.21.2.	SINAPI	102182	PORTA PIVOTANTE DE VIDRO TEMPERADO, 90X210 CM, ESPESSURA 10 MM, INCLUSIVE ACESSÓRIOS. AF_01/2021	UN	1,00	875,00	BDI 1	1.144,24	1.144,24
1.21.3.	SINAPI	100687	KIT DE PORTA DE MADEIRA FRISADA, SEMI-OCA (LEVE OU MÉDIA), PADRÃO MÉDIO, 60X210CM, ESPESSURA DE 3,5CM, ITENS INCLUSOS: DOBRADIÇAS, MONTAGEM E INSTALAÇÃO DE BATENTE, FECHADURA COM EXECUÇÃO DO FURO - FORNECIMENTO E INSTALAÇÃO. AF_12/2019	UN	3,00	900,00	BDI 1	1.176,93	3.530,79
1.21.4.	SINAPI	100693	KIT DE PORTA DE MADEIRA TIPO MEXICANA, MANGIÇA (PESADA OU SUPERPESADA), PADRÃO MÉDIO, 80X210CM, ESPESSURA DE 3,5CM, ITENS INCLUSOS: DOBRADIÇAS, MONTAGEM E INSTALAÇÃO DE BATENTE, FECHADURA COM EXECUÇÃO DO FURO - FORNECIMENTO E INSTALAÇÃO. AF_12/2019	UN	5,00	1.770,00	BDI 1	2.314,63	11.573,15
1.21.5.	SINAPI	102219	PINTURA TINTA DE ACABAMENTO (PIGMENTADA) ESMALTE SINTÉTICO ACETINADO EM MADEIRA, 2 DEMÃOS. AF_01/2021	M2	51,00	14,00	BDI 1	18,31	933,81
1.21.6.	SINAPI	102193	LIXAMENTO DE MADEIRA PARA APLICAÇÃO DE FUNDO OU PINTURA. AF_01/2021	M2	51,00	1,00	BDI 1	1,31	66,81
1.22.			Laje do corredor						1.867,44
1.22.1.	SINAPI	101964	LAJE PRE-MOLDADA UNIDIRECIONAL, BIAPOLADA, PARA FORRO, ENCHIMENTO EM CERÂMICA, VIGOTA CONVENCIONAL, ALTURA TOTAL DA LAJE (ENCHIMENTO+CAPA) = (8+3). AF_11/2020	M2	6,00	155,00	BDI 1	202,69	1.216,14
1.22.2.	SINAPI	98554	IMPERMEABILIZAÇÃO DE SUPERFÍCIE COM MEMBRANA À BASE DE RESINA ACRÍLICA, 3 DEMÃOS. AF_06/2018	M2	6,00	41,00	BDI 1	53,62	321,72
1.22.3.	SINAPI	88488	APLICAÇÃO MANUAL DE PINTURA COM TINTA LÁTEX ACRÍLICA EM TETO, DUAS DEMÃOS. AF_06/2014	M2	6,00	15,00	BDI 1	19,62	117,72
1.22.4.	SINAPI	96135	APLICAÇÃO MANUAL DE MASSA ACRÍLICA EM PAREDES EXTERNAS DE CASAS, DUAS DEMÃOS. AF_09/2017	M2	6,00	27,00	BDI 1	35,31	211,86
1.23.			Finalização						1.202,90
1.23.1.	C&M	01	LIMPEZA FINAL DA OBRA	M2	230,00	4,00	BDI 1	5,23	1.202,90

DEPIERI
CONSTRUÇÕES LTDA

CNPJ 07.903.213/0001-72

Encargos Sociais

PMW3,04

Para elaboração deste orçamento, foram utilizados os encargos sociais do SINAPI para a Unidade da Federação indicada.

Américo P. Queiroz
Engenheiro Civil
CREA PR 2221/D

Fone: 42 3653-1294
Cel.: 42 9 9116-5847
42 9 8422-2320

Rua Guarapuaya, 215 - Lot. Trento
Rio Bonito do Iguacu - Paraná
e-mail: valdecirdepieri@hotmail.com

RECURSO



CAIXA

PO - PLANILHA ORÇAMENTÁRIA
Orçamento Base para Licitação - OGU

Grav de Sigilo
#PUBLICO

Nº OPERAÇÃO	Nº SICONV	PROPRONTE / TOMADOR	APELIDO DO EMPREENDIMENTO
0	0	Prefeitura Municipal de Rio Bonito do Iguacu	Ampliação da creche Pedacinho do Céu
LOCALIDADE SINAPI CURITIBA	DATA BASE 10-21 (DES.)	DESCRIÇÃO DO LOTE	MUNICIPIO / UF
			0 Rio Bonito do Iguacu
			BDI 1 30,77%
			BDI 2 0,00%
			BDI 3 0,00%

Item	Fonte	Código	Descrição	Unidade	Quantidade	Custo Unitário (sem BDI) (R\$)	BDI (%)	Preço Unitário (com BDI) (R\$)	Preço Total (R\$)
0									314.308,16

Observações:

Foi considerado arredondamento de duas casas decimais para Quantidade; Custo Unitário; BDI; Preço Unitário; Preço Total.
Siglas da Composição do Investimento: RA - Rateio proporcional entre Repasse e Contrapartida; RP - 100% Repasse; CP - 100% Contrapartida; OUA 100% Outros.

Rio Bonito do Iguacu
Local
segunda-feira, 21 de dezembro de 2021
Data

Responsável Técnico
Nome: Americo Pereira Guedes
CREA/CAU: 2.827/D
ART/RRT: 0

Americo P Guedes
Engenheiro Civil
CREA: PR. 2827/D

DE PIERI CONSTRUÇÕES LTDA

CNPJ: 07.903.213/0001-72

PM3.0.4

CNPJ 07.903.213/0001-72
DE PIERI CONSTRUÇÕES
EIRELI

RUA GUARAPUAYA, 215 - LOT. TRENTO
RIO BONITO DO IGUAÇU - PARANÁ

Fone: 42 3653-1294
Cel.: 42 9 9116-5847
42 9 8422-2320

Rua Guarapuaya, 215 - Lot. Trento
Rio Bonito do Iguacu - Paraná
e-mail: valdecirdeperier@hotmail.com

Angelo

13/15

CAIXA

CRONOGRAMA FÍSICO-FINANCEIRO

1



Nº OPERAÇÃO 0 | Nº SICONV 0 | PROPONENTE TOMADOR Prefeitura Municipal de Rio Bonito do Iguape | APELIDO EMPREENDIMENTO | APLI Ampliação da creche Pedacinho do Céu | DESCRIÇÃO DO LOTE 0

Grau de Sigilo #PUBLICO

Item	Descrição	Valor (R\$)	Parcelas:	1	2	3	4	5	6	7	8	9	10	11	12
1.1	Ampliação Creche	314.308,16	% Período:	01/21 25,86%	02/21 18,93%	03/21 29,93%	04/21 25,48%	05/21	06/21	07/21	08/21	09/21	10/21	11/21	12/21 12,87%
1.2	Serviços Preliminares	6.901,42	% Período:	100,00%											
1.3	Fundação	17.425,96	% Período:	100,00%											
1.4	Vigas Baldrames	28.996,22	% Período:	100,00%											
1.5	Plates	10.252,89	% Período:	100,00%											
1.6	Vigas de Cobertura	17.068,88	% Período:	100,00%											
1.7	Avenaria de vedação	33.775,44	% Período:	100,00%											
1.8	Cobertura	19.003,77	% Período:	100,00%											
1.9	Eletrodutos, cabos, caixas e acessórios	5.183,97	% Período:	100,00%											
1.10	Acabamentos elétricos	2.179,95	% Período:	100,00%											
1.11	Quedas e Disjuntores	914,06	% Período:	18,17%	81,83%										
1.12	Instalações de água fria	2.479,38	% Período:	100,00%											
1.13	Instalações de esgoto sanitário	8.092,06	% Período:	100,00%											
1.14	Instalações de louças e metais	11.463,26	% Período:	100,00%											
1.15	Revestimento de paredes	4.890,82	% Período:	100,00%											
1.16	Revestimento de pisos	14.301,55	% Período:	100,00%											
1.17	Plumaria de Paredes	49.234,50	% Período:	100,00%											
1.18	Forma	18.274,75	% Período:	100,00%											
1.19	Revestimento do piso	17.784,50	% Período:	100,00%											
1.20	Arrelias	12.686,52	% Período:	100,00%											
1.21	Portas	10.527,10	% Período:	100,00%											
1.22	Laje do corredor	19.798,82	% Período:	82,35%											
1.23	Finalização	1.867,44	% Período:	17,65%											
		1.202,90	% Período:	100,00%											

DE PIERI
CONSTRUTORES LTDA
CNPJ: 07.903.213/0001-72

DE PIERI CONSTRUTORES
EIRELI
Rua Guarapuava, 215 - Lot. Trento
Rio Bonito do Iguape - Paraná
CNPJ 07.903.213/0001-72

Fone: 42 3653-1294
Cel.: 42 9 9116-5847
42 9 8422-2320

Rua Guarapuava, 215 - Lot. Trento
Rio Bonito do Iguape - Paraná
e-mail: valdecirdeperier@hotmail.com

Uniglo

14/15

Handwritten signature

Handwritten signature

Handwritten signature

Artêmio P. Guedes
Engenheiro Civil
CREAT 135.227/D



CAIXA

CRONOGRAMA FÍSICO-FINANCEIRO
OGU

Nº OPERAÇÃO: 01
Nº SICONV: 01
PROponente TOMADOR: Prefeitura Municipal de Rio Bonito do Iguçu
Ampliação da creche Pedacinho do Ceu

APELIDO EMPREENDIMENTO: 0
DESCRÇÃO DO LOTE: 0

Grau de Sigilo: #PUBLICO

Handwritten signature and date

Item	Descrição	Valor (R\$)	Parcelas:	1	2	3	4	5	6	7	8	9	10	11	12
Total: R\$ 314.308,16			01/21	02/21	03/21	04/21	05/21	06/21	07/21	08/21	09/21	10/21	11/21	12/21	

Periodo:	Repassa:	Contapartida:	Outros:	Investimento:	Repassa:	Contapartida:	Outros:	Investimento:
	25,66%	18,93%	29,93%	25,48%	80.647,37	59.501,04	94.072,37	80.087,38
					80.647,37	59.501,04	94.072,37	80.087,38
	25,66%	44,59%	74,52%	100,00%	80.647,37	140.148,41	234.220,78	314.308,16
					80.647,37	140.148,41	234.220,78	314.308,16

Rio Bonito do Iguacu
Local
Data: sexta-feira, 24 de dezembro de 2021

Responsável Técnico
Nome: Americo Pereira Guedes
CREA/CAU: 2.827/D
ART/RRT:

Handwritten signature
Americo P Guedes
Engenheiro Civil
CREA/PR 2827/D

DE PIERI CONSTRUÇÕES LTDA

CNPJ: 07.903.213/0001-72

PM3.04

CNPJ 07.903.213/0001-72
DE PIERI CONSTRUÇÕES
EIRELI
RUA GUARAPUAVA, 215 - LOT. TRENTO
COP. 65.340-000 - RIO BONITO DO IGUAÇU - PARANÁ

Fone: 42 3653-1294
Cel.: 42 9 9116-5847
42 9 8422-2320

Rua Guarapuava, 215 - Lot. Trento
Rio Bonito do Iguacu - Paraná
e-mail: valdecirdepiri@hotmail.com

Handwritten signature and date
15/15



Prefeitura Municipal de Rio Bonito do Iguaçu,
Secretaria Municipal de Administração
Depto. de Compras e Licitações

Protocolo de Recebimento
Data: 27/12/2021
Horário: 8:50 min.
Carimbo - Assinatura do Recebedor



Roberto José Kwapis
Oficial Administrativo
Decreto 674/1999

PREFEITURA MUNICIPAL DE RIO BONITO DO IGUAÇU/PR
EDITAL DE TOMADA DE PREÇOS Nº 14/2021
OBJETO: CONTRATAÇÃO DE EMPRESA PARA A CONSTRUÇÃO DE EDIFICAÇÃO
EM ALVENARIA COM ÁREA DE 190,38M², PARA AMPLIAÇÃO DA CRECHE
MUNICIPAL PEDACINHO DO CÉU.
ENVELOPE Nº 02 - PROPOSTA DE PREÇOS
27 DE DEZEMBRO DE 2021 ÀS 09:30 HORAS
PROPONENTE: CONRADO ENGENHARIA E CONSTRUÇÕES EIRELI
CNPJ: 03.030.122/0001-19

Amadeu

CONRADO ENGENHARIA E CONSTRUÇÕES EIRELI
CNPJ: 03.030.122/0001-19,
ENDEREÇO: RUA EXPEDICIONÁRIO JOÃO MARIA, Nº 1019, Sala 02
TELEFONE: (42) 3635-1618
E-MAIL: conradoengenharia@hotmail.com



À Comissão de Licitação
Prefeitura Municipal de Rio Bonito do Iguaçu – Paraná

PROPOSTA DE PREÇOS

TOMADA DE PREÇOS Nº 14/2021

Objeto: Contratação de empresa para a construção de edificação em alvenaria com área de 190,38m², para ampliação da creche municipal Pedacinho do Céu.

Prezados Senhores


Apresentamos a nossa proposta de preços referente Contratação de empresa para a construção de edificação em alvenaria com área de 190,38m², para ampliação da creche municipal Pedacinho do Céu.

Preço Global proposto para a execução da obra da Tomada de Preços 14/2021 é de R\$ 333.000,00 (trezentos e trinta e três mil reais).

O prazo para a execução do objeto desta licitação é de 4 (quatro) meses, a partir da Ordem de Serviços.

O prazo da validade desta, proposta de preços é de 60 (sessenta) dias a partir da data da abertura do referido certame Tomada de Preços 14/2021.

Laranjeiras do Sul/PR, 23 de Dezembro de 2021.


CONRADO ENGENHARIA E CONSTRUÇÕES EIRELI
Emerson Conrado
Eng. Civil – CREA/PR 28856/D
Representante Legal





Grau de Sigilo
#PUBLICO

Nº OPERAÇÃO 0	Nº SICONV	PROponente / TOMADOR 0 Prefeitura Municipal de Rio Bonito do Iguaçu	APÉLIDO DO EMPREENDIMENTO Ampliação da creche Pedacinho do Céu	BDI 1 30,77%	BDI 2 0,00%	BDI 3 0,00%
LOCALIDADE SINAPI CURITIBA	DATA BASE 10-21 (DES.)	DESCRIÇÃO DO LOTE	MUNICÍPIO / UF 0 Rio Bonito do Iguaçu			

Item	Fonte	Código	Descrição	Unidade	Quantidade	Custo Unitário (sem BDI) (R\$)	BDI (%)	Preço Unitário (com BDI) (R\$)	Preço Total (R\$)
0									333.000,00
1.			Ampliação Creche						333.000,00
1.1.			Serviços Preliminares						6.232,08
1.1.1.	SINAPI-I	4813	PLACA DE OBRA (PARA CONSTRUÇÃO CIVIL) EM CHAPA GALVANIZADA *N. 22", ADESIVADA, DE *2,0 X 1,125" M (SEM POSTES PARA FIXAÇÃO)	M2	2,25	310,97	BDI 1	406,66	914,99
1.1.2.	SINAPI	99059	LOCAÇÃO CONVENCIONAL DE OBRA, UTILIZANDO GABARITO DE TÁBUAS CORRIDAS PONTALETADAS A CADA 2,00M - 2 UTILIZAÇÕES. AF_10/2018	M	54,60	46,97	BDI 1	61,42	3.353,53
1.1.3.	COMP	02	MURO DE ARRIMO EM CONCRETO ARMADO E BLOCO CERAMICO INCLUSO FUNDAÇÃO	M2	12,00	125,13	BDI 1	163,63	1.963,56
1.2.			Fundação						17.723,18
1.2.1.	SINAPI	101173	ESTACA BROCA DE CONCRETO, DIÂMETRO DE 20CM, ESCAVAÇÃO MANUAL COM TRADO CONCHA, COM ARMADURA DE ARRANQUE. AF_05/2020	M	72,00	56,61	BDI 1	74,03	5.330,16
1.2.2.	SINAPI	95576	MONTAGEM DE ARMADURA DE ESTACAS, DIÂMETRO = 8,0 MM. AF_09/2021	KG	115,00	15,59	BDI 1	20,39	2.344,85
1.2.3.	SINAPI	96522	ESCAVAÇÃO MANUAL PARA BLOCO DE COROAMENTO OU SAPATA (SEM ESCAVAÇÃO PARA COLOCAÇÃO DE FORMAS). AF_06/2017	M3	6,14	142,01	BDI 1	185,71	1.140,26
1.2.4.	SINAPI	96534	FABRICAÇÃO, MONTAGEM E DESMONTAGEM DE FORMA PARA BLOCO DE COROAMENTO, EM MADEIRA SERRADA, E=25 MM, 4 UTILIZAÇÕES. AF_06/2017	M2	9,60	90,29	BDI 1	118,07	1.133,47
1.2.5.	SINAPI	96621	LASTRO COM MATERIAL GRANULAR, APLICAÇÃO EM BLOCOS DE COROAMENTO, ESPESSURA DE *5 CM*. AF_08/2017	M3	0,77	170,74	BDI 1	223,28	171,93
1.2.6.	SINAPI	96544	ARMAÇÃO DE BLOCO, VIGA BALDRAME OU SAPATA UTILIZANDO AÇO CA-50 DE 6,3 MM - MONTAGEM. AF_06/2017	KG	130,54	18,79	BDI 1	24,57	3.207,37
1.2.7.	SINAPI	94964	CONCRETO FCK = 20MPA, TRAÇO 1:2,7:3 (EM MASSA SECA DE CIMENTO/ AREIA MÉDIA/ BRITA 1) - PREPARO MECÂNICO COM BETONEIRA 400 L. AF_05/2021	M3	6,05	351,05	BDI 1	459,07	2.777,37
1.2.8.	SINAPI	92873	LANÇAMENTO COM USO DE BALDES, ADENSAMENTO E ACABAMENTO DE CONCRETO EM ESTRUTURAS. AF_12/2015	M3	6,05	204,48	BDI 1	267,40	1.617,77
1.3.			Vigas Baldrames						29.408,45
1.3.1.	SINAPI	96527	ESCAVAÇÃO MANUAL DE VALA PARA VIGA BALDRAME (INCLUINDO ESCAVAÇÃO PARA COLOCAÇÃO DE FORMAS). AF_06/2017	M3	6,20	118,91	BDI 1	155,50	964,10
1.3.2.	SINAPI	96533	FABRICAÇÃO, MONTAGEM E DESMONTAGEM DE FORMA PARA VIGA BALDRAME, EM MADEIRA SERRADA, E=25 MM, 2 UTILIZAÇÕES. AF_06/2017	M2	37,50	118,90	BDI 1	155,49	5.830,88
1.3.3.	SINAPI	96539	FABRICAÇÃO, MONTAGEM E DESMONTAGEM DE FORMA PARA VIGA BALDRAME, EM CHAPA DE MADEIRA COMPENSADA RESINADA, E=17 MM, 2 UTILIZAÇÕES. AF_06/2017	M2	0,38	105,10	BDI 1	137,44	52,23
1.3.4.	SINAPI	96543	ARMAÇÃO DE BLOCO, VIGA BALDRAME E SAPATA UTILIZANDO AÇO CA-60 DE 5 MM - MONTAGEM. AF_06/2017	KG	130,00	20,00	BDI 1	26,15	3.399,50
1.3.5.	SINAPI	96546	ARMAÇÃO DE BLOCO, VIGA BALDRAME OU SAPATA UTILIZANDO AÇO CA-50 DE 10 MM - MONTAGEM. AF_06/2017	KG	310,00	15,71	BDI 1	20,54	6.367,40
1.3.6.	SINAPI	94964	CONCRETO FCK = 20MPA, TRAÇO 1:2,7:3 (EM MASSA SECA DE CIMENTO/ AREIA MÉDIA/ BRITA 1) - PREPARO MECÂNICO COM BETONEIRA 400 L. AF_05/2021	M3	5,50	351,05	BDI 1	459,07	2.554,89
1.3.7.	SINAPI	92873	LANÇAMENTO COM USO DE BALDES, ADENSAMENTO E ACABAMENTO DE CONCRETO EM ESTRUTURAS. AF_12/2015	M3	5,50	204,48	BDI 1	267,40	1.471,70

CRESP
354

Nº OPERAÇÃO 0	Nº SICOVV 0	PROponente / TOMADOR Prefeitura Municipal de Rio Bonito do Iguaçu	APELIDO DO EMPREENDIMENTO Ampliação da creche Pedacinho do Céu
LOCALIDADE SINAPI CURITIBA	DATA BASE 10-21 (DES.)	DESCRIÇÃO DO LOTE	MUNICÍPIO / UF 0/Rio Bonito do Iguaçu

RECURSO →

Item	Fonte	Código	Descrição	Unidade	Quantidade	Custo Unitário (sem BDI) (R\$)	BDI (%)	Preço Unitário (com BDI) (R\$)	Preço Total (R\$)
0									333.000,00
1.3.8.	SINAPI	98546	IMPERMEABILIZAÇÃO DE SUPERFÍCIE COM MANTA ASFÁLTICA, UMA CAMADA, INCLUSIVE APLICAÇÃO DE PRIMER ASFÁLTICO, E=3MM. AF_06/2018	M2	75,00	89,72	BDI 1	117,33	8.799,75
1.4.			Pilares						10.434,51
1.4.1.	SINAPI	92415	MONTAGEM E DESMONTAGEM DE FÓRMA DE PILARES RETANGULARES E ESTRUTURAS SIMILARES, PE-DIREITO SIMPLES, EM CHAPA DE MADEIRA COMPENSADA RESINADA, 2 UTILIZAÇÕES. AF_09/2020	M2	38,00	110,43	BDI 1	144,41	5.487,58
1.4.2.	SINAPI	92775	ARMAÇÃO DE PILAR OU VIGA DE UMA ESTRUTURA CONVENCIONAL DE CONCRETO ARMADO EM UMA EDIFICAÇÃO TERREA OU SOBRADO UTILIZANDO AÇO CA-60 DE 5,0 MM - MONTAGEM. AF_12/2015	KG	19,00	20,15	BDI 1	26,35	500,65
1.4.3.	SINAPI	92778	ARMAÇÃO DE PILAR OU VIGA DE UMA ESTRUTURA CONVENCIONAL DE CONCRETO ARMADO EM UMA EDIFICAÇÃO TERREA OU SOBRADO UTILIZANDO AÇO CA-50 DE 10,0 MM - MONTAGEM. AF_12/2015	KG	105,00	15,63	BDI 1	20,44	2.146,20
1.4.4.	SINAPI	92718	CONCRETAGEM DE PILARES, FCK = 25 MPÁ, COM USO DE BALDES EM EDIFICAÇÃO COM SEÇÃO MÉDIA DE PILARES MENOR OU IGUAL A 0,25 M² - LANÇAMENTO, ADENSAMENTO E ACABAMENTO. AF_12/2015	M3	1,55	567,38	BDI 1	741,96	1.150,04
1.4.5.	SINAPI	92718	CONCRETAGEM DE PILARES, FCK = 25 MPÁ, COM USO DE BALDES EM EDIFICAÇÃO COM SEÇÃO MÉDIA DE PILARES MENOR OU IGUAL A 0,25 M² - LANÇAMENTO, ADENSAMENTO E ACABAMENTO. AF_12/2015	M3	1,55	567,38	BDI 1	741,96	1.150,04
1.5.			Vigas de Cobertura						17.299,47
1.5.1.	SINAPI	92459	MONTAGEM E DESMONTAGEM DE FÓRMA DE VIGA, ESCORAMENTO COM GARFO DE MADEIRA, PE-DIREITO SIMPLES, EM CHAPA DE MADEIRA RESINADA, 6 UTILIZAÇÕES. AF_09/2020	M2	38,00	106,30	BDI 1	139,01	5.282,38
1.5.2.	SINAPI	92775	ARMAÇÃO DE PILAR OU VIGA DE UMA ESTRUTURA CONVENCIONAL DE CONCRETO ARMADO EM UMA EDIFICAÇÃO TERREA OU SOBRADO UTILIZANDO AÇO CA-60 DE 5,0 MM - MONTAGEM. AF_12/2015	KG	130,00	20,15	BDI 1	26,35	3.425,50
1.5.3.	SINAPI	92777	ARMAÇÃO DE PILAR OU VIGA DE UMA ESTRUTURA CONVENCIONAL DE CONCRETO ARMADO EM UMA EDIFICAÇÃO TERREA OU SOBRADO UTILIZANDO AÇO CA-50 DE 8,0 MM - MONTAGEM. AF_12/2015	KG	200,00	17,57	BDI 1	22,98	4.596,00
1.5.4.	SINAPI	94964	CONCRETO FCK = 20MPA, TRAÇÃO 1.2.7.3 (EM MASSA SECA DE CIMENTO/ AREIA MÉDIA/ BRITA 1) - PREPARO MECÂNICO COM BETONEIRA 400 L. AF_05/2021	M3	5,50	351,05	BDI 1	459,07	2.524,89
1.5.5.	SINAPI	92873	LANÇAMENTO COM USO DE BALDES, ADENSAMENTO E ACABAMENTO DE CONCRETO EM ESTRUTURAS. AF_12/2015	M3	5,50	204,48	BDI 1	267,40	1.470,70
1.6.			Alvenaria de vedação						39.171,00
1.6.1.	SINAPI	87522	ALVENARIA DE VEDAÇÃO DE BLOCOS CERÂMICOS FURADOS NA HORIZONTAL DE 11,5X19X19CM (ESPESSURA 11,5CM) DE PAREDES COM ÁREA LÍQUIDA MAIOR OU IGUAL A 6M² COM VÃOS E ARGAMASSA DE ASSENTAMENTO COM PREPARO MANUAL. AF_06/2014	M2	280,00	84,86	BDI 1	110,71	30.998,80
1.6.2.	SINAPI	93186	VERGA MOLDADA IN LOCO EM CONCRETO PARA JANELAS COM ATÉ 1,5 M DE VÃO. AF_03/2016	M	28,00	94,25	BDI 1	123,25	3.451,00



Grau de Sigilo
#PUBLICO

Nº OPERAÇÃO 0	Nº SICOMV	PROPRIETÁRIO / TOMADOR 0 / Prefeitura Municipal de Rio Bonito do Iguaçu	APELIDO DO EMPREENDIMENTO Ampliação da creche Pedacinho do Céu
LOCALIDADE SINAPI CURITIBA	DATA BASE 10-21 (DES.)	DESCRIÇÃO DO LOTE	MUNICÍPIO / UF 0 / Rio Bonito do Iguaçu
			BDI 1 30,77%
			BDI 2 0,00%
			BDI 3 0,00%

Item	Fonte	Código	Descrição	Unidade	Quantidade	Custo Unitário (sem BDI) (R\$)	BDI (%)	Preço Unitário (com BDI) (R\$)	Preço Total (R\$)
0									333.000,00
1.6.3.	SINAPI	93196	CONTRAVERGA MOLDADA IN LOCO EM CONCRETO PARA VÃOS DE ATÉ 1,5 M DE COMPRIMENTO. AF_03/2016	M	28,00	92,37	BDI 1	120,79	3.382,12
1.6.4.	SINAPI	93188	VERGA MOLDADA IN LOCO EM CONCRETO PARA PORTAS COM ATÉ 1,5 M DE VÃO. AF_03/2016	M	12,00	85,33	BDI 1	111,59	1.339,08
1.7.			Cobertura						21.396,50
1.7.1.	SINAPI	92543	TRAMA DE MADEIRA COMPOSTA POR TERÇAS PARA TELHADOS DE ATÉ 2 ÁGUAS PARA TELHA ONDULADA DE FIBROCIMENTO, METÁLICA, PLÁSTICA OU TERMOACÚSTICA, INCLUSO TRANSPORTE VERTICAL. AF_07/2019	M2	215,00	26,65	BDI 1	34,85	7.492,75
1.7.2.	SINAPI	94207	TELHAMENTO COM TELHA ONDULADA DE FIBROCIMENTO E = 6 MM, COM RECOBRIMENTO LATERAL DE 1/4 DE ONDA PARA TELHADO COM INCLINAÇÃO MAIOR QUE 10°, COM ATÉ 2 ÁGUAS, INCLUSO IÇAMENTO. AF_07/2019	M2	215,00	44,82	BDI 1	58,61	12.601,15
1.7.3.	SINAPI	94223	CUMEIRA PARA TELHA DE FIBROCIMENTO ONDULADA E = 6 MM, INCLUSO ACESSÓRIOS DE FIXAÇÃO E IÇAMENTO. AF_07/2019	M	13,00	76,62	BDI 1	100,20	1.302,60
1.8.			Eletrodutos, cabos, caixas e acessórios						5.581,87
1.8.1.	SINAPI	91940	CAIXA RETANGULAR 4" X 2" MÉDIA (1,30 M DO PISO), PVC, INSTALADA EM PAREDE - FORNECIMENTO E INSTALAÇÃO. AF_12/2015	UN	37,00	15,24	BDI 1	19,93	737,41
1.8.2.	SINAPI	97559	CURVA 135 GRAUS PARA ELETRODUTO, PVC, ROSCÁVEL, DN 25 MM (3/4"), PARA CIRCUITOS TERMINAIS, INSTALADA EM FORRO - FORNECIMENTO E INSTALAÇÃO. AF_12/2015	UN	7,00	11,03	BDI 1	14,42	100,94
1.8.3.	SINAPI	91890	CURVA 90 GRAUS PARA ELETRODUTO, PVC, ROSCÁVEL, DN 25 MM (3/4"), PARA CIRCUITOS TERMINAIS, INSTALADA EM FORRO - FORNECIMENTO E INSTALAÇÃO. AF_12/2015	UN	1,00	11,35	BDI 1	14,84	14,84
1.8.4.	SINAPI	91876	LUVA PARA ELETRODUTO, PVC, ROSCÁVEL, DN 32 MM (1"), PARA CIRCUITOS TERMINAIS, INSTALADA EM FORRO - FORNECIMENTO E INSTALAÇÃO. AF_12/2015	UN	4,00	8,79	BDI 1	11,49	45,96
1.8.5.	SINAPI	91834	ELETRODUTO FLEXÍVEL CORRUGADO, PVC, DN 25 MM (3/4"), PARA CIRCUITOS TERMINAIS, INSTALADO EM FORRO - FORNECIMENTO E INSTALAÇÃO. AF_12/2015	M	20,00	9,25	BDI 1	12,10	242,00
1.8.6.	SINAPI	97667	ELETRODUTO FLEXÍVEL CORRUGADO, PEAD, DN 50 (1 1/2) - FORNECIMENTO E INSTALAÇÃO. AF_04/2016	M	250,00	7,40	BDI 1	9,68	2.420,00
1.8.7.	SINAPI	91866	ELETRODUTO RÍGIDO ROSCÁVEL, PVC, DN 25 MM (3/4"), PARA CIRCUITOS TERMINAIS, INSTALADO EM FORRO - FORNECIMENTO E INSTALAÇÃO. AF_12/2015	M	1,00	12,21	BDI 1	15,97	15,97
1.8.8.	SINAPI	91864	ELETRODUTO RÍGIDO ROSCÁVEL, PVC, DN 32 MM (1"), PARA CIRCUITOS TERMINAIS, INSTALADO EM FORRO - FORNECIMENTO E INSTALAÇÃO. AF_12/2015	M	3,00	16,44	BDI 1	21,50	64,50
1.8.9.	SINAPI	91926	CABO DE COBRE FLEXÍVEL ISOLADO, 1,5 MM², ANTI-CHAMA 0,6/1,0 KV, PARA CIRCUITOS TERMINAIS - FORNECIMENTO E INSTALAÇÃO. AF_12/2015	M	150,00	3,94	BDI 1	5,15	772,50
1.8.10.	SINAPI	91927	CABO DE COBRE FLEXÍVEL ISOLADO, 2,5 MM², ANTI-CHAMA 0,6/1,0 KV, PARA CIRCUITOS TERMINAIS - FORNECIMENTO E INSTALAÇÃO. AF_12/2015	M	80,00	5,32	BDI 1	6,96	556,80
1.8.11.	SINAPI	91931	CABO DE COBRE FLEXÍVEL ISOLADO, 6 MM², ANTI-CHAMA 0,6/1,0 KV, PARA CIRCUITOS TERMINAIS - FORNECIMENTO E INSTALAÇÃO. AF_12/2015	M	15,00	10,07	BDI 1	13,17	197,55
1.8.12.	SINAPI	91933	CABO DE COBRE FLEXÍVEL ISOLADO, 10 MM², ANTI-CHAMA 0,6/1,0 KV, PARA CIRCUITOS TERMINAIS - FORNECIMENTO E INSTALAÇÃO. AF_12/2015	M	20,00	15,61	BDI 1	20,67	413,40

P M R B I
FL 360
33



PO - PLANILHA ORÇAMENTÁRIA
Orçamento Base para Licitação - OGU



Grau de Sigilo
#PUBLICO

Nº OPERAÇÃO 0	Nº SICONV	PROPRIETÁRIO / TOMADOR 0 Prefeitura Municipal de Rio Bonito do Iguaquê	APELIDO DO EMPREENDIMENTO Ampliação da creche Pedacinho do Céu
LOCALIDADE SINAPI CURITIBA	DATA BASE 10-21 (DES.)	DESCRIÇÃO DO LOTE	MUNICÍPIO / UF 0 Rio Bonito do Iguaquê
			BDI 1 30,77%
			BDI 2 0,00%
			BDI 3 0,00%

Item	Fonte	Código	Descrição	Unidade	Quantidade	Custo Unitário (sem BDI) (R\$)	BDI (%)	Preço Unitário (com BDI) (R\$)	Preço Total (R\$)
0									333.000,00
1.9.			Acabamentos elétricos						2.209,91
1.9.1.	SINAPI	91953	INTERRUPTOR SIMPLES (1 MÓDULO), 10A/250V, INCLUINDO SUPORTE E PLACA - FORNECIMENTO E INSTALAÇÃO. AF_12/2015	UN	9,00	27,37	BDI 1	35,79	322,11
1.9.2.	SINAPI	91997	TOMADA MÉDIA DE EMBUTIR (1 MÓDULO), 2P+T 20 A, INCLUINDO SUPORTE E PLACA - FORNECIMENTO E INSTALAÇÃO. AF_12/2015	UN	24,00	35,02	BDI 1	45,80	1.099,20
1.9.3.	SINAPI	97610	LAMPADA COMPACTA DE LED 10 W, BASE E27 - FORNECIMENTO E INSTALAÇÃO. AF_02/2020	UN	32,00	17,58	BDI 1	22,99	735,68
1.9.4.	SINAPI	91945	SUPORTE PARAFUSADO COM PLACA DE ENCAIXE 4" X 2" ALTO (2,00 M DO PISO) PARA PONTO ELÉTRICO - FORNECIMENTO E INSTALAÇÃO. AF_12/2015	UN	4,00	10,12	BDI 1	13,23	52,92
1.10.			Quadros e Disjuntores						922,67
1.10.1.	SINAPI	93654	DISJUNTOR MONOPOLAR TIPO DIN, CORRENTE NOMINAL DE 16A - FORNECIMENTO E INSTALAÇÃO. AF_10/2020	UN	4,00	11,75	BDI 1	15,37	61,48
1.10.2.	SINAPI	93655	DISJUNTOR MONOPOLAR TIPO DIN, CORRENTE NOMINAL DE 20A - FORNECIMENTO E INSTALAÇÃO. AF_10/2020	UN	3,00	12,86	BDI 1	16,82	50,46
1.10.3.	SINAPI	93666	DISJUNTOR BIPOLAR TIPO DIN, CORRENTE NOMINAL DE 50A - FORNECIMENTO E INSTALAÇÃO. AF_10/2020	UN	1,00	69,88	BDI 1	91,38	91,38
1.10.4.	SINAPI	101875	QUADRO DE DISTRIBUIÇÃO DE ENERGIA EM CHAPA DE AÇO GALVANIZADO, DE EMBUTIR, COM BARRAMENTO TRIFÁSICO, PARA 12 DISJUNTORES DIN 100A - FORNECIMENTO E INSTALAÇÃO. AF_10/2020	UN	1,00	550,09	BDI 1	719,35	719,35
1.11.			Instalações de água fria						2.583,26
1.11.1.	SINAPI	89402	TUBO, PVC, SOLDÁVEL, DN 25MM, INSTALADO EM RAMAL DE DISTRIBUIÇÃO DE ÁGUA - FORNECIMENTO E INSTALAÇÃO. AF_12/2014	M	20,00	9,79	BDI 1	12,80	256,00
1.11.2.	SINAPI	89356	TUBO, PVC, SOLDÁVEL, DN 25MM, INSTALADO EM RAMAL OU SUB-RAMAL DE ÁGUA - FORNECIMENTO E INSTALAÇÃO. AF_12/2014	M	10,00	21,26	BDI 1	27,80	278,00
1.11.3.	SINAPI	89403	TUBO, PVC, SOLDÁVEL, DN 32MM, INSTALADO EM RAMAL DE DISTRIBUIÇÃO DE ÁGUA - FORNECIMENTO E INSTALAÇÃO. AF_12/2014	M	5,00	16,65	BDI 1	21,77	108,85
1.11.4.	SINAPI	96856	JOELHO 90 GRAUS, ROSCA FÊMEA TERMINAL, PARA INSTALAÇÕES EM PEX, DN 25MM X 1/2", CONEXÃO POR CRIMPAGEM FORNECIMENTO E INSTALAÇÃO. AF_06/2015	UN	6,00	34,97	BDI 1	45,73	274,38
1.11.5.	SINAPI	89363	JOELHO 45 GRAUS, PVC, SOLDÁVEL, DN 25MM, INSTALADO EM RAMAL OU SUB-RAMAL DE ÁGUA - FORNECIMENTO E INSTALAÇÃO. AF_12/2014	UN	28,00	9,63	BDI 1	12,59	352,52
1.11.6.	SINAPI	89710	RALO SECO, PVC, DN 100 X 40 MM, JUNTA SOLDÁVEL, FORNECIDO E INSTALADO EM RAMAL DE DESCARGA OU EM RAMAL DE ESGOTO SANITÁRIO. AF_12/2014	UN	2,00	10,63	BDI 1	13,90	27,80
1.11.7.	SINAPI	89482	CAIXA SIFONADA, PVC, DN 100 X 100 X 50 MM, FORNECIDA E INSTALADA EM RAMAIS DE ENCAMINHAMENTO DE ÁGUA PLUVIAL. AF_12/2014	UN	4,00	27,80	BDI 1	36,35	145,40
1.11.8.	SINAPI	102611	CAIXA D'ÁGUA EM POLIÉSTER REFORÇADO COM FIBRA DE VIDRO, 500 LITROS - FORNECIMENTO E INSTALAÇÃO. AF_06/2021	UN	1,00	300,82	BDI 1	393,38	393,38
1.11.9.	SINAPI	100860	CHUVEIRO ELÉTRICO COMUM CORPO PLÁSTICO, TIPO DUCHA FORNECIMENTO E INSTALAÇÃO. AF_01/2020	UN	2,00	82,85	BDI 1	108,47	216,94
1.11.10.	SINAPI	89972	KIT DE REGISTRO DE GAVETA BRUTO DE LATÃO 3/4", INCLUSIVE CONEXÕES, ROSCÁVEL, INSTALADO EM RAMAL DE ÁGUA FRIA - FORNECIMENTO E INSTALAÇÃO. AF_12/2014	UN	6,00	49,75	BDI 1	65,06	390,36

Nº OPERAÇÃO
0

Nº SICOMV

PROponente / TOMADOR
0 Prefeitura Municipal de Rio Bonito do Iguaçu

APELIDO DO EMPREENDIMENTO
Ampliação da creche Pedacinho do Céu

LOCALIDADE SINAPI
CURITIBA

DATA BASE
10-21 (DES.)

DESCRIÇÃO DO LOTE


MUNICÍPIO / UF
0 Rio Bonito do Iguaçu

BDI 1
30,77%

BDI 2
0,00%

BDI 3
0,00%

Item	Fonte	Código	Descrição	Unidade	Quantidade	Custo Unitário (sem BDI) (R\$)	BDI (%)	Preço Unitário (com BDI) (R\$)	Preço Total (R\$)
0									333.000,00
1.11.11.	SINAPI-I	11719	REGISTRO DE PRESSAO PVC, SOLDÁVEL, VOLANTE SIMPLES, DE 25 MM	UN	2,00	15,90	BDI 1	20,79	41,58
1.11.12.	SINAPI	94490	REGISTRO DE ESFERA, PVC, SOLDÁVEL, COM VOLANTE, DN 32 MM - FORNECIMENTO E INSTALAÇÃO. AF_08/2021	UN	1,00	48,01	BDI 1	62,78	62,78
1.11.13.	SINAPI-I	11674	REGISTRO DE ESFERA, PVC, COM VOLANTE, VS. SOLDÁVEL, DN 25 MM, COM CORPO DIVIDIDO	UN	1,00	26,97	BDI 1	35,27	35,27
1.12.			Águas pluviais						8.150,92
1.12.1.	SINAPI	94228	CALHA EM CHAPA DE AÇO GALVANIZADO NÚMERO 24, DESENVOLVIMENTO DE 50 CM, INCLUSO TRANSPORTE VERTICAL. AF_07/2019	M	26,00	106,46	BDI 1	139,22	3.619,72
1.12.2.	SINAPI	91790	(COMPOSIÇÃO REPRESENTATIVA) DO SERVIÇO DE INSTALAÇÃO DE TUBOS DE PVC, SÉRIE R, ÁGUA PLUVIAL, DN 100 MM (INSTALADO EM RAMAL DE ENCAMINHAMENTO, OU CONDUTORES VERTICAIS), INCLUSIVE CONEXÕES, CORTES E FIXAÇÕES, PARA PREDIOS. AF_10/2015	M	30,00	73,91	BDI 1	96,65	2.899,50
1.12.3.	SINAPI	100327	RUFO EXTERNO/INTERNO EM CHAPA DE AÇO GALVANIZADO NÚMERO 26, CORTE DE 33 CM, INCLUSO ICAMENTO. AF_07/2019	M	18,00	69,32	BDI 1	90,65	1.631,70
1.13.			Instalações de esgoto sanitário						12.946,29
1.13.1.	SINAPI	89800	TUBO PVC, SÉRIE NORMAL, ESGOTO PREDIAL, DN 100 MM, FORNECIDO E INSTALADO EM PRUMADA DE ESGOTO SANITÁRIO OU VENTILAÇÃO. AF_12/2014	M	25,00	26,65	BDI 1	34,85	871,25
1.13.2.	SINAPI	89798	TUBO PVC, SÉRIE NORMAL, ESGOTO PREDIAL, DN 50 MM, FORNECIDO E INSTALADO EM PRUMADA DE ESGOTO SANITÁRIO OU VENTILAÇÃO. AF_12/2014	M	12,00	13,37	BDI 1	17,48	209,76
1.13.3.	SINAPI	89711	TUBO PVC, SÉRIE NORMAL, ESGOTO PREDIAL, DN 40 MM, FORNECIDO E INSTALADO EM RAMAL DE DESCARGA OU RAMAL DE ESGOTO SANITÁRIO. AF_12/2014	M	15,00	19,60	BDI 1	25,63	384,45
1.13.4.	SINAPI-I	41476	CAIXA DE INSPEÇÃO PARA A TERRAMENTO OU OUTRO USO, EM PVC, DN = 300 X 600 MM	UN	2,00	105,17	BDI 1	137,53	275,06
1.13.5.	SINAPI	98110	CAIXA DE GORDURA PEQUENA (CAPACIDADE: 19 L), CIRCULAR, EM PVC, DIÂMETRO INTERNO= 0,3 M. AF_12/2020	UN	1,00	282,22	BDI 1	369,06	369,06
1.13.6.	SINAPI-I	6138	ANEL DE VEDAÇÃO, PVC FLEXÍVEL, 100 MM, PARA SAÍDA DE BACIA / VASO SANITÁRIO	UN	4,00	8,04	BDI 1	10,51	42,04
1.13.7.	SINAPI	102710	JUNÇÃO SIMPLES DE PVC, 45 GRAUS, SÉRIE NORMAL, PARA ESGOTO PREDIAL, DN 100 MM, INSTALADA EM DRENO - FORNECIMENTO E INSTALAÇÃO. AF_07/2021	UN	5,00	56,55	BDI 1	73,95	369,75
1.13.8.	SINAPI-I	3666	JUNÇÃO SIMPLES, PVC, 45 GRAUS, DN 40 X 40 MM, SÉRIE NORMAL PARA ESGOTO PREDIAL	UN	3,00	4,09	BDI 1	5,35	16,05
1.13.9.	SINAPI	89827	JUNÇÃO SIMPLES, PVC, SÉRIE NORMAL, ESGOTO PREDIAL, DN 50 X 50 MM, JUNTA ELÁSTICA, FORNECIDO E INSTALADO EM PRUMADA DE ESGOTO SANITÁRIO OU VENTILAÇÃO. AF_12/2014	UN	3,00	17,42	BDI 1	22,78	68,34
1.13.10.	SINAPI	89810	JOELHO 45 GRAUS, PVC, SÉRIE NORMAL, ESGOTO PREDIAL, DN 100 MM, JUNTA ELÁSTICA, FORNECIDO E INSTALADO EM PRUMADA DE ESGOTO SANITÁRIO OU VENTILAÇÃO. AF_12/2014	UN	7,00	19,17	BDI 1	25,07	175,49
1.13.11.	SINAPI	89802	JOELHO 45 GRAUS, PVC, SÉRIE NORMAL, ESGOTO PREDIAL, DN 50 MM, JUNTA ELÁSTICA, FORNECIDO E INSTALADO EM PRUMADA DE ESGOTO SANITÁRIO OU VENTILAÇÃO. AF_12/2014	UN	15,00	7,71	BDI 1	10,08	151,20
1.13.12.	SINAPI	89726	JOELHO 45 GRAUS, PVC, SÉRIE NORMAL, ESGOTO PREDIAL, DN 40 MM, JUNTA SOLDÁVEL, FORNECIDO E INSTALADO EM RAMAL DE DESCARGA OU RAMAL DE ESGOTO SANITÁRIO. AF_12/2014	UN	10,00	7,51	BDI 1	9,82	98,20



Nº OPERAÇÃO 0	Nº SICONV	PROPOSTANTE / TOMADOR 0 Prefeitura Municipal de Rio Bonito do Iguaçu	APELIDO DO EMPREENDIMENTO Ampliação da creche Pedacinho do Céu
LOCALIDADE SINAPI CURITIBA	DATA BASE 10-21 (DES.)	DESCRIÇÃO DO LOTE	MUNICÍPIO / UF 0 Rio Bonito do Iguaçu


RECURSO →

Item	Fonte	Código	Descrição	Unidade	Quantidade	Custo Unitário (sem BDI) (R\$)	BDI (%)	Preço Unitário (com BDI) (R\$)	Preço Total (R\$)
333.000,00									
1.13.13.	SINAPI	89710	RALO SECO, PVC, DN 100 X 40 MM, JUNTA SOLDÁVEL, FORNECIDO E INSTALADO EM RAMAL DE DESCARGA OU EM RAMAL DE ESGOTO SANITÁRIO. AF_12/2014	UN	2,00	10,63	BDI 1	13,90	27,80 RA
1.13.14.	SINAPI	89707	CAIXA SIFONADA, PVC, DN 100 X 100 X 50 MM, JUNTA ELÁSTICA, FORNECIDA E INSTALADA EM RAMAL DE DESCARGA OU EM RAMAL DE ESGOTO SANITÁRIO. AF_12/2014	UN	4,00	33,14	BDI 1	43,34	173,36 RA
1.13.15.	SINAPI	98057	TANQUE SEPTICO CIRCULAR, EM CONCRETO PRÉ-MOLDADO, DIÂMETRO INTERNO = 2,88 M, ALTURA INTERNA = 2,50 M, VOLUME ÚTIL: 146657,4 L (PARA 105 CONTRIBUINTES). AF_12/2020	UN	1,00	5.520,55	BDI 1	7.219,22	7.219,22 RA
1.13.16.	SINAPI	98062	SUMIDOURO CIRCULAR, EM CONCRETO PRÉ-MOLDADO, DIÂMETRO INTERNO = 1,88 M, ALTURA INTERNA = 2,00 M, ÁREA DE INFILTRAÇÃO: 13,1 M² (PARA 5 CONTRIBUINTES). AF_12/2020	UN	1,00	1.908,13	BDI 1	2.495,26	2.495,26 RA
1.14.	Instalações de louças e metais								
1.14.1.	SINAPI	100848	VASO SANITÁRIO INFANTIL LOUÇA BRANCA - FORNECIMENTO E INSTALAÇÃO. AF_01/2020	UN	3,00	471,75	BDI 1	616,91	1.850,73 RA
1.14.2.	SINAPI	100851	ASSENTO SANITÁRIO INFANTIL - FORNECIMENTO E INSTALAÇÃO. AF_01/2020	UN	3,00	79,23	BDI 1	103,61	310,83 RA
1.14.3.	SINAPI-I	36794	LAVATORIO DE LOUCA BRANCA, COM COLUNA, DIMENSÕES 44 X 35" CM (L X C)	UN	4,00	139,47	BDI 1	182,38	729,52 RA
1.14.4.	SINAPI	95547	SABONETEIRA PLÁSTICA TIPO DISPENSER PARA SABONETE LÍQUIDO COM RESERVATÓRIO 800 A 1500 ML, INCLUSO FIXAÇÃO. AF_01/2020	UN	2,00	49,80	BDI 1	65,12	130,24 RA
1.14.5.	SINAPI	95544	PAPELEIRA DE PAREDE EM METAL CROMADO SEM TAMPAS, INCLUSO FIXAÇÃO. AF_01/2020	UN	2,00	62,36	BDI 1	81,55	163,10 RA
1.14.6.	SINAPI	95542	PORTA TOALHA ROSTO EM METAL CROMADO, TIPO ARGOLA, INCLUSO FIXAÇÃO. AF_01/2020	UN	2,00	49,95	BDI 1	65,32	130,64 RA
1.14.7.	SINAPI	100858	MICTÓRIO SIFONADO LOUÇA BRANCA PADRÃO MÉDIO FORNECIMENTO E INSTALAÇÃO. AF_01/2020	UN	2,00	607,31	BDI 1	794,18	1.588,36 RA
1.15.	Preparo de piso								
1.15.1.	SINAPI	96995	REATERRO MANUAL APOIADO COM SOQUETE. AF_10/2017	M3	11,55	47,44	BDI 1	62,04	16.956,78 RA
1.15.2.	SINAPI	96622	LASTRO COM MATERIAL GRANULAR, APLICADO EM PISOS OU LAJES SOBRE SOLO, ESPESURA DE 5 CM*. AF_08/2017	M3	11,55	100,54	BDI 1	131,48	716,56 RA
1.15.3.	SINAPI	95241	LASTRO DE CONCRETO MAGRO, APLICADO EM PISOS, LAJES SOBRE SOLO OU RADIEIS, ESPESURA DE 5 CM. AF_07/2016	M2	231,00	24,23	BDI 1	31,69	1.518,59 RA
1.15.4.	SINAPI	87620	CONTRAPISO EM ARGAMASSA TRAÇO 1:4 (CIMENTO E AREIA), PREPARO MECÂNICO COM BETONEIRA 400 L, APLICADO EM ÁREAS SECAS SOBRE LAJE, ADERIDO, ACABAMENTO NÃO REFORÇADO, ESPESURA 2CM. AF_07/2021	M2	231,00	24,50	BDI 1	32,04	7.320,39 RA
1.16.	Revestimento das Paredes								
1.16.1.	SINAPI	87878	CHAPISCO APLICADO EM ALVENARIAS E ESTRUTURAS DE CONCRETO INTERNAS, COM COLHER DE PEDREIRO. ARGAMASSA TRAÇO 1:3 COM PREPARO MANUAL. AF_06/2014	M2	400,00	4,10	BDI 1	5,36	53.875,00 RA
1.16.2.	SINAPI	87904	CHAPISCO APLICADO EM ALVENARIA (COM PRESENÇA DE VÁOS) E ESTRUTURAS DE CONCRETO DE FACHADA, COM COLHER DE PEDREIRO, ARGAMASSA-TBAO 1:3 COM PREPARO MANUAL. AF_06/2014	M2	200,00	8,64	BDI 1	11,30	2.260,00 RA
1.16.3.	SINAPI	87527	EMBOÇO, PARA RECEBIMENTO DE CERÂMICA, EM ARGAMASSA TRAÇO 1:2:8, PREPARO MECÂNICO COM BETONEIRA 400L, APLICADO MANUALMENTE EM FACES INTERNAS DE PAREDES, PARA AMBIENTE COM ÁREA MENOR QUE 5M2, ESPESURA DE 20MM, COM EXECUÇÃO DE TALISCAS. AF_06/2014	M2	200,00	33,17	BDI 1	43,38	8.676,00 RA



Nº OPERAÇÃO	Nº SICOMV	PROPOSTANTE / TOMADOR	APELIDO DO EMPREENDIMENTO
LOCALIDADE SINAPI CURITIBA	DATA BASE 10-21 (DES.)	0 Prefeitura Municipal de Rio Bonito do Iguaçu	Ampliação da creche Pedacinho do Céu
	DESCRIÇÃO DO LOTE	MUNICÍPIO / UF 0 Rio Bonito do Iguaçu	
		BDI 1 30,77%	BDI 2 0,00%
			BDI 3 0,00%

Item	Fonte	Código	Descrição	Unidade	Quantidade	Custo Unitário (sem BDI) (R\$)	BDI (%)	Preço Unitário (com BDI) (R\$)	Preço Total (R\$)
0									333.000,00
1.16.4.	SINAPI	89173	(COMPOSIÇÃO REPRESENTATIVA) DO SERVIÇO DE EMBOÇO/MASSA ÚNICA, APLICADO MANUALMENTE, TRAÇO 1:2:8, EM BETONEIRA DE 400L, PAREDES INTERNAS, COM EXECUÇÃO DE TALISCAS, EDIFICAÇÃO HABITACIONAL UNIFAMILIAR (CASAS) E EDIFICAÇÃO PÚBLICA PADRÃO. AF_12/2014	M2	200,00	29,77	BDI 1	38,93	7.786,00
1.16.5.	SINAPI	87777	EMBOÇO OU MASSA ÚNICA EM ARGAMASSA TRAÇO 1:2:8, PREPARO MANUAL, APLICADA MANUALMENTE EM PANOS DE FACHADA COM PRESENÇA DE VÃOS, ESPESSURA DE 25 MM. AF_06/2014	M2	200,00	55,11	BDI 1	72,07	14.414,00
1.16.6.	SINAPI	87275	REVESTIMENTO CERÂMICO PARA PAREDES INTERNAS COM PLACAS TIPO ESMALTADA EXTRA DE DIMENSÕES 33X45 CM APLICADAS EM AMBIENTES DE ÁREA MAIOR QUE 5 M² AF_09/2014	M2	200,00	65,72	BDI 1	85,94	17.188,00
1.16.7.	SINAPI	88649	RODAPÉ CERÂMICO DE 7CM DE ALTURA COM PLACAS TIPO ESMALTADA EXTRA DE DIMENSÕES 45X45CM. AF_06/2014	M	150,00	7,17	BDI 1	9,38	1.407,00
1.17.			Pintura de Paredes						18.684,25
1.17.1.	SINAPI	88415	APLICAÇÃO MANUAL DE FUNDO SELADOR ACRÍLICO EM PAREDES EXTERNAS DE CASAS. AF_06/2014	M2	325,00	3,02	BDI 1	3,95	1.283,75
1.17.2.	SINAPI	96135	APLICAÇÃO MANUAL DE MASSA ACRÍLICA EM PAREDES EXTERNAS DE CASAS, DUAS DEMÃOS. AF_09/2017	M2	325,00	27,65	BDI 1	36,16	11.752,00
1.17.3.	SINAPI	88489	APLICAÇÃO MANUAL DE PINTURA COM TINTA LÁTEX ACRÍLICA EM PAREDES, DUAS DEMÃOS. AF_06/2014	M2	325,00	13,29	BDI 1	17,38	5.648,50
1.18.			Forro						18.053,00
1.18.1.	SINAPI	96111	FORRO EM RÉGUAS DE PVC, FRISADO, PARA AMBIENTES RESIDENCIAIS, INCLUSIVE ESTRUTURA DE FIXAÇÃO. AF_05/2017_P	M2	200,00	65,34	BDI 1	85,45	17.090,00
1.18.2.	SINAPI-I	35250	RODAFORRO EM PVC, PARA FORRO DE PVC, COMPRIMENTO 6 M	M	150,00	4,91	BDI 1	6,42	963,00
1.19.			Revestimento do piso						12.818,19
1.19.1.	SINAPI	87251	REVESTIMENTO CERÂMICO PARA PISO COM PLACAS TIPO ESMALTADA EXTRA DE DIMENSÕES 45X45 CM APLICADA EM AMBIENTES DE ÁREA MAIOR QUE 10 M2. AF_06/2014	M2	231,00	42,43	BDI 1	55,49	12.818,19
1.20.			Janelas						10.573,56
1.20.1.	SINAPI	94570	JANELA DE ALUMÍNIO DE CORRER COM 2 FOLHAS PARA VIDROS, COM VIDROS, BATENTE, ACABAMENTO COM ACETATO OU BRILHANTE E FERRAGENS. EXCLUSIVE ALIZAR E CONTRAMARCO. FORNECIMENTO E INSTALAÇÃO. AF_12/2019	M2	23,00	351,55	BDI 1	459,72	10.573,56
1.21.			Portas						19.943,43
1.21.1.	SINAPI	100589	KIT DE PORTA DE MADEIRA FRISADA, SEMI-OCA (LEVE OU MÉDIA), PADRÃO MÉDIO, 80X210CM, ESPESSURA DE 3,5CM, ITENS INCLUIDOS: DOBRADIÇAS, MONTAGEM E INSTALAÇÃO DE BATENTE, FECHADURA COM EXECUÇÃO DO FURO - FORNECIMENTO E INSTALAÇÃO. AF_12/2019	UN	2,00	976,61	BDI 1	1.277,11	2.554,22
1.21.2.	SINAPI	102182	PORTA PIVOTANTE DE VIDRO TEMPERADO, 90X210 CM, ESPESSURA 10 MM, INCLUSIVE ACESSÓRIOS. AF_01/2021	UN	1,00	879,11	BDI 1	1.149,61	1.149,61
1.21.3.	SINAPI	100687	KIT DE PORTA DE MADEIRA FRISADA, SEMI-OCA (LEVE OU MÉDIA), PADRÃO MÉDIO, 60X210CM, ESPESSURA DE 3,5CM, ITENS INCLUIDOS: DOBRADIÇAS, MONTAGEM E INSTALAÇÃO DE BATENTE, FECHADURA COM EXECUÇÃO DO FURO - FORNECIMENTO E INSTALAÇÃO. AF_12/2019	UN	3,00	905,70	BDI 1	1.184,38	3.553,14



Nº OPERAÇÃO 0	Nº SICOMV	PROponente / TOMADOR 0 Prefeitura Municipal de Rio Bonito do Iguaçu	APelido do Empreendimento Ampliação da creche Pedacinho do Céu
LOCALIDADE SINAPI CURITIBA	DATA BASE 10-21 (DES.)	DESCRIÇÃO DO LOTE	MUNICIPIO / UF 0 Rio Bonito do Iguaçu

RECURSO →

Item	Fonte	Código	Descrição	Unidade	Quantidade	Custo Unitário (sem BDI) (R\$)	BDI (%)	Preço Unitário (com BDI) (R\$)	Preço Total (R\$)
0									333.000,00
1.21.4.	SINAPI	100693	KIT DE PORTA DE MADEIRA TIPO MEXICANA, MACIÇA (PESADA OU SUPERESADA), PADRÃO MÉDIO, 80X210CM, ESPESSURA DE 3,5CM, ITENS INCLUSOS: DOBRADIÇAS, MONTAGEM E INSTALAÇÃO DE BATENTE, FECHADURA COM EXECUÇÃO DO FURO - FORNECIMENTO E INSTALAÇÃO. AF_12/2019	UN	5,00	1.774,05	BDI 1	2.319,93	11.599,65
1.21.5.	SINAPI	102219	PINTURA TINTA DE ACABAMENTO (PIGMENTADA) ESMALTE SINTÉTICO ACETINADO EM MADEIRA, 2 DEMÃOS. AF_01/2021	M2	51,00	14,53	BDI 1	19,00	969,00
1.21.6.	SINAPI	102193	LIXAMENTO DE MADEIRA PARA APLICAÇÃO DE FUNDO OU PINTURA. AF_01/2021	M2	51,00	1,77	BDI 1	2,31	117,81
1.22.			Laje do corredor						1.891,56
1.22.1.	SINAPI	101964	LAJE PRÉ-MOLDADA UNIDIRECIONAL, BIAPOIADA, PARA FORRO, ENCHIMENTO EM CERÂMICA, VIGOTA CONVENCIONAL, ALTURA TOTAL DA LAJE (ENCHIMENTO+CAPA) = (8+3). AF_11/2020	M2	6,00	156,52	BDI 1	204,68	1.228,08
1.22.2.	SINAPI	98554	IMPERMEABILIZAÇÃO DE SUPERFÍCIE COM MEMBRANA À BASE DE RESINA ACRÍLICA, 3 DEMÃOS. AF_06/2018	M2	6,00	41,71	BDI 1	54,54	327,24
1.22.3.	SINAPI	88488	APLICAÇÃO MANUAL DE PINTURA COM TINTA LÁTEX ACRÍLICA EM TETO, DUAS DEMÃOS. AF_06/2014	M2	6,00	15,20	BDI 1	19,88	119,28
1.22.4.	SINAPI	96135	APLICAÇÃO MANUAL DE MASSA ACRÍLICA EM PAREDES EXTERNAS DE CASAS, DUAS DEMÃOS. AF_05/2017	M2	6,00	27,65	BDI 1	36,16	216,96
1.23.			Finalização						1.239,70
1.23.1.	COMP	01	LIMPEZA FINAL DA OBRA	M2	230,00	4,12	BDI 1	5,39	1.239,70

Encargos sociais:

[Para elaboração deste orçamento, foram utilizados os encargos sociais do SINAPI para a Unidade da Federação indicada.]

Observações:

Foi considerado arredondamento de duas casas decimais para Quantidade; Custo Unitário; BDI; Preço Unitário; Preço Total.

Siglas da Composição do Investimento: RA - Rateio proporcional entre Repasse e Contrapartida; RP - 100% Repasse; CP - 100% Contrapartida; OU - 100% Outros.

Rio Bonito do Iguaçu

Local

quarta-feira, 22 de dezembro de 2021

Data

Responsável Técnico
Nome: EMERSON CONRADO
CREA/CAU: 28.856/D
ART/RRT: 0



[Handwritten signatures and initials]

CAIXA

CRONOGRAMA FÍSICO-FINANCEIRO
OGU

Grau de Sigilo
#PÚBLICO

Item	Descrição	Valor (R\$)	Parcelas:											
			1	2	3	4	5	6	7	8	9	10	11	12
1.	Ampliação Creche	333.000,00	01/21	02/21	03/21	04/21	05/21	06/21	07/21	08/21	09/21	10/21	11/21	12/21
			% Período: 24,35%	20,33%	30,54%	24,78%								
1.1.	Serviços Preliminares	6.232,08	100,00%											
1.2.	Fundação	17.723,18	100,00%											
1.3.	Vigas Baldrames	29.409,45	100,00%											
1.4.	Pilares	10.434,51	100,00%											
1.5.	Vigas de Cobertura	17.299,47	100,00%											
1.6.	Alvenaria de vedação	39.171,00		100,00%										
1.7.	Cobertura	21.396,50		100,00%										
1.8.	Eletrodutos, cabos, caixas e acessórios	5.581,87		100,00%										
1.9.	Acabamentos eletricos	2.209,91				100,00%								
1.10.	Quadros e Disjuntores	922,67				18,70%	81,30%							
1.11.	Instalações de agua fria	2.583,26				100,00%								
1.12.	Águas pluviais	8.150,92				100,00%								
1.13.	Instalações de esgoto sanitário	12.946,29				100,00%								
1.14.	Instalações de louças e metais	4.903,42				100,00%								
1.15.	Preparo de piso	16.956,78				100,00%								
1.16.	Revestimento das Paredes	53.875,00				100,00%								
1.17.	Pintura de Paredes	18.684,25				100,00%								
1.18.	Forno	18.053,00				100,00%								
1.19.	Revestimento do piso	12.818,19				100,00%								
1.20.	Janelas	10.573,56				100,00%								
1.21.	Portas	19.943,43				100,00%								
1.22.	Laje do corredor	1.891,56		82,22%		17,78%								
1.23.	Finalização	1.239,70				100,00%								
Total:		R\$ 333.000,00												
			%:	24,35%	20,33%	30,54%	24,78%							

CONRADO
ENGENHARIA CIVIL

Handwritten signatures and initials.

Handwritten signature.

CAIXA

CRONOGRAMA FÍSICO-FINANCEIRO
OGU

Grau de Sigilo
#PÚBLICO

Nº OPERAÇÃO
0

Nº SICONV
0

PROPOSTANTE TOMADOR
0 Prefeitura Municipal de Rio Bonito do Iguacu

APELIDO EMPREENDIMENTO
0 Ampliação da creche Pedacinho do Céu

DESCRIÇÃO DO LOTE
0

Item	Descrição	Valor (R\$)											
		1 01/21	2 02/21	3 03/21	4 04/21	5 05/21	6 06/21	7 07/21	8 08/21	9 09/21	10 10/21	11 11/21	12 12/21
Período:	Repasso:	-	-	-	-	-	-	-	-	-	-	-	-
	Contrapartida:	81.098,69	67.704,69	101.681,97	82.514,65	-	-	-	-	-	-	-	-
	Outros:	-	-	-	-	-	-	-	-	-	-	-	-
Acumulado:	Investimento:	81.098,69	67.704,69	101.681,97	82.514,65	-	-	-	-	-	-	-	-
	%:	24,35%	44,69%	75,22%	100,00%	-	-	-	-	-	-	-	-
Acumulado:	Repasso:	-	-	-	-	-	-	-	-	-	-	-	-
	Contrapartida:	81.098,69	148.803,38	250.485,35	333.000,00	-	-	-	-	-	-	-	-
	Outros:	-	-	-	-	-	-	-	-	-	-	-	-
	Investimento:	81.098,69	148.803,38	250.485,35	333.000,00	-	-	-	-	-	-	-	-

Rio Bonito do Iguacu
Local

quarta-feira, 22 de dezembro de 2021
Data

[Handwritten Signature]
Responsável Técnico
Nome: EMERSON CONRADO
CREA/CAU: 28.856/D
ART/IRRT:

[Large Handwritten Signature]

[Handwritten Signature]

PMV3.0.4

[Handwritten Signature]



Nº OPERAÇÃO 0 | Nº SICONV 0 | PROPONENTE / TOMADOR
Prefeitura Municipal de Rio Bonito do Iguaçú

APELIDO DO EMPREENDIMENTO / DESCRIÇÃO DO LOTE

Ampliação da creche Pedacinho do Céu /

Conforme legislação tributária municipal, definir estimativa de percentual da base de cálculo para o ISS:	34,00%
Sobre a base de cálculo, definir a respectiva alíquota do ISS (entre 2% e 5%):	4,00%

BDI 1

TIPO DE OBRA

Construção e Reforma de Edifícios

Itens	Siglas	% Adotado
Administração Central	AC	5,50%
Seguro e Garantia	SG	1,00%
Risco	R	1,27%
Despesas Financeiras	DF	1,20%
Lucro	L	8,50%
Tributos (impostos COFINS 3%, e PIS 0,65%)	CP	3,65%
Tributos (ISS, variável de acordo com o município)	ISS	1,36%
Tributos (Contribuição Previdenciária sobre a Receita Bruta - 0% ou 4,5% - Desoneração)	CPRB	4,50%
BDI SEM desoneração (Fórmula Acórdão TCU)	BDI PAD	24,57%
BDI COM desoneração	BDI DES	30,77%

Os valores de BDI foram calculados com o emprego da fórmula:

$$BDI = \frac{(1+AC + S + R + G) * (1 + DF) * (1+L)}{(1-CP-ISS-CRPB)} - 1$$

Declaro para os devidos fins que, conforme legislação tributária municipal, a base de cálculo deste tipo de obra corresponde à 34%, com a respectiva alíquota de 4%.

Declaro para os devidos fins que o regime de Contribuição Previdenciária sobre a Receita Bruta adotado para elaboração do orçamento foi COM Desoneração, e que esta é a alternativa mais adequada para a Administração Pública.

Observações:

Rio Bonito do Iguaçú
Local

quarta-feira, 22 de dezembro de 2021
Data

Responsável Técnico

Nome: EMERSON CONRADO
CREA/CAU: 28.856/D
ART/RRT: 0

BDI 2

TIPO DE OBRA

PMV3.0.4

[Handwritten signatures and initials on the right margin]



Nº OPERAÇÃO 0 Nº SICONV 0 PROPONENTE / TOMADOR
 Prefeitura Municipal de Rio Bonito do Iguaçú

APELIDO DO EMPREENDIMENTO / DESCRIÇÃO DO LOTE

Ampliação da creche Pedacinho do Céu /

Conforme legislação tributária municipal, definir estimativa de percentual da base de cálculo para o ISS:	34,00%
Sobre a base de cálculo, definir a respectiva alíquota do ISS (entre 2% e 5%):	4,00%

(SELECIONAR)

Itens	Siglas	% Adotado
Administração Central	AC	
Seguro e Garantia	SG	
Risco	R	
Despesas Financeiras	DF	
Lucro	L	
Tributos (impostos COFINS 3%, e PIS 0,65%)	CP	
Tributos (ISS, variável de acordo com o município)	ISS	0,00%
Tributos (Contribuição Previdenciária sobre a Receita Bruta - 0% ou 4,5% - Desoneração)	CPRB	0,00%
BDI SEM desoneração (Fórmula Acórdão TCU)	BDI PAD	0,00%
BDI COM desoneração	BDI DES	0,00%

#N/D #N/D

Os valores de BDI foram calculados com o emprego da fórmula:

$$BDI = \frac{(1+AC + S + R + G) * (1 + DF) * (1+L)}{(1-CP-ISS-CRPB)} - 1$$

Declaro para os devidos fins que, conforme legislação tributária municipal, a base de cálculo deste tipo de obra corresponde à 34%, com a respectiva alíquota de 4%.

Declaro para os devidos fins que o regime de Contribuição Previdenciária sobre a Receita Bruta adotado para elaboração do orçamento foi COM Desoneração, e que esta é a alternativa mais adequada para a Administração Pública.

Observações:

Rio Bonito do Iguaçú
Local

quarta-feira, 22 de dezembro de 2021
Data

Responsável Técnico
 Nome: EMERSON CONRADO
 CREA/CAU: 28.856/D
 ART/RRT: 0

BDI 3

TIPO DE OBRA
 (SELECIONAR)

Angela



Nº OPERAÇÃO: 0 Nº SICONV: 0 PROPONENTE / TOMADOR: Prefeitura Municipal de Rio Bonito do Iguaçú

APELIDO DO EMPREENDIMENTO / DESCRIÇÃO DO LOTE

Ampliação da creche Pedacinho do Céu /

Conforme legislação tributária municipal, definir estimativa de percentual da base de cálculo para o ISS:	34,00%
Sobre a base de cálculo, definir a respectiva alíquota do ISS (entre 2% e 5%):	4,00%

Item	Origem	Adotado
Administração Central	AC	
Seguro e Garantia	SG	
Risco	R	
Despesas Financeiras	DF	
Lucro	L	
Tributos (impostos COFINS 3%, e PIS 0,65%)	CP	
Tributos (ISS, variável de acordo com o município)	ISS	0,00%
Tributos (Contribuição Previdenciária sobre a Receita Bruta - 0% ou 4,5% - Desoneração)	CPRB	0,00%
BDI SEM desoneração (Fórmula Acórdão TCU)	BDI PAD	0,00%
BDI COM desoneração	BDI DES	0,00%

#N/D #N/D

Os valores de BDI foram calculados com o emprego da fórmula:

$$BDI = \frac{(1+AC + S + R + G) * (1 + DF) * (1+L)}{(1-CP-ISS-CRPB)} - 1$$

Declaro para os devidos fins que, conforme legislação tributária municipal, a base de cálculo deste tipo de obra corresponde à 34%, com a respectiva alíquota de 4%.

Declaro para os devidos fins que o regime de Contribuição Previdenciária sobre a Receita Bruta adotado para elaboração do orçamento foi COM Desoneração, e que esta é a alternativa mais adequada para a Administração Pública.

Observações:

[Large yellowed-out area with a signature]

Rio Bonito do Iguaçú
Local

quarta-feira, 22 de dezembro de 2021
Data

Responsável Técnico

 Nome: EMERSON CONRADO
 CREA/CAU: 28.856/D
 ART/RRT: 0

Handwritten notes and signatures on the right margin.

Angelo



ANEXO IV


À Comissão de Licitação
Município de Rio Bonito do Iguaçu

Objeto: Contratação de empresa para a construção de edificação em alvenaria com área de 190,38 m², para ampliação da creche municipal Pedacinho do Céu.

**DECLARAÇÃO DE RENÚNCIA
(Julgamento das propostas de preços)**

Os proponentes abaixo assinados, participantes da Licitação modalidade **Tomada de Preços n.º 14/2021-PMRBI**, por seu representante credenciado, declara na forma e sob as penas impostas pela Lei n.º 8.666/93 de 21 de junho, obrigando as empresas que representam que não pretendem recorrer da decisão da Comissão de Licitação, que julgou as propostas de preços, renunciando assim, expressamente, ao direito de recurso e ao prazo respectivo, e concordando em consequência com o curso do procedimento licitatório.

Rio Bonito do Iguaçu, 27 de dezembro de 2021.


DE PERI CONSTRUÇÕES
Everton Doertzbacher


CONRADO ENGENHARIA E CONSTRUÇÕES EIRELI
Emerson Conrado


Angela