

Toledo, 12 de julho de 2023.

A  
Prefeitura Municipal de Rio Bonito do Iguaçú  
Setor de Licitação e Contratos

**SOLICITAÇÃO DE REAJUSTE CONTRATUAL**

Prezado Senhor,

Estamos solicitando o reajuste do contrato, firmado entre esta Prefeitura e a **EQUIPLANO**.

Sendo assim, estamos através desta pleiteando que o contrato nº 34/2021 seja aplicado o reajuste com a variação do IPC-A (Índice Nacional de Preços ao Consumidor Amplo), índice acumulado no período de 12 meses foi de 3,16%.

Entendemos que esta seja a forma menos impactante da continuidade da prestação de serviços, preservando o equilíbrio financeiro do contrato em questão.

Sendo o que se coloca para o momento, colocamo-nos à sua inteira disposição para qualquer esclarecimento que se faça necessário.

Atenciosamente.




Documento assinado digitalmente  
PAMELLA LOUISE DE MACEDO  
Data: 13/07/2023 10:00:36-0300  
Verifique em <https://validar.iti.gov.br>

Pamella Louise de Macedo  
Administrativo e Contratos  
Fone/ Whats: 3351-5000

**76.030.717/0001-48**  
**EQUIPLANO SISTEMAS LTDA.**  
Rua Santo Campagnolo, 1200  
Loja 202 - V. Industrial  
**CEP 85.905-030 - TOLEDO - PR**





HOME / ÍNDICES / IPCA

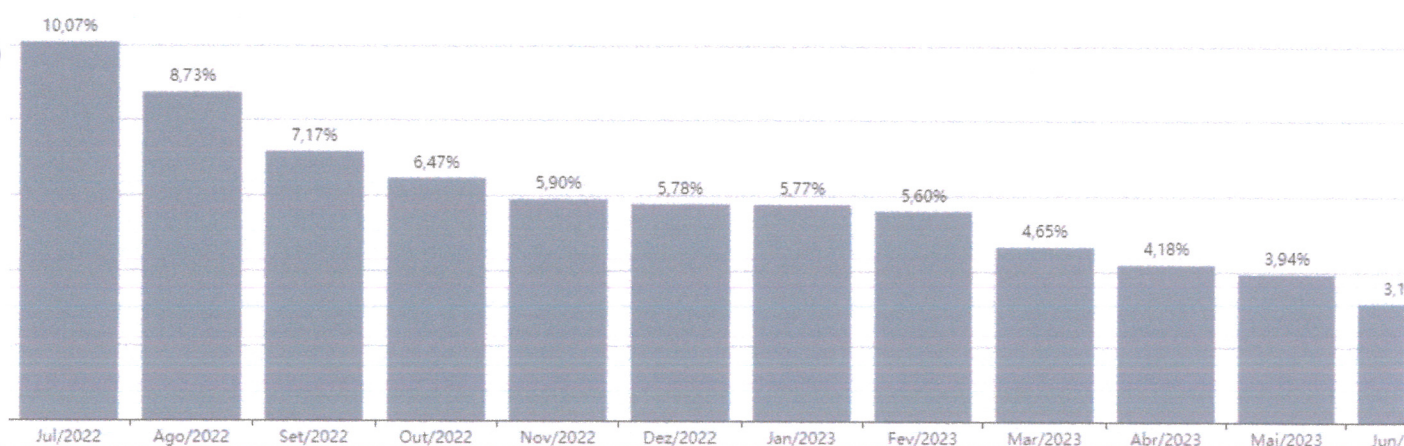
**IPCA**

ÍNDICE NACIONAL DE PREÇOS AO CONSUMIDOR AMPLO

## Qual o IPCA hoje?

O IPCA hoje é de -0,08%. O IPCA acumulado nos últimos 12 meses é de 3.16%. Já o IPCA acumulado no ano de 2023 até o momento é de 2,87% e o IPCA acumulado de 2022 foi de 5.78%.

### Varição do IPCA nos últimos 12 meses



### Tabela IPCA 2023

ARRASTE O QUADRO PARA VER MAIS DADOS →

Data	Varição em %	Varição no ano	Acumulado 12 meses
Jun/2023	-0,08	2,87	3,16
Mai/2023	0,23	2,95	3,94
Abr/2023	0,61	2,72	4,18
Mar/2023	0,71	2,09	4,65
Fev/2023	0,84	1,37	5,60
Jan/2023	0,53	0,53	5,77
Dez/2022	0,62	5,78	5,78
Nov/2022	0,41	5,13	5,90
Out/2022	0,59	4,70	6,47
Set/2022	-0,29	4,09	7,17
Ago/2022	-0,36	4,39	8,73

Jul/2022

-0,68

4,77

10,07



## Tabela IPCA Anos Anteriores

ARRASTE O QUADRO PARA VER MAIS DADOS →

Ano/Mês	Jan	Fev	Mar	Abr	Mai	Jun	Jul	Ago	Set	Out	Nov	Dez	Acumulado
2023	0,53	0,84	0,71	0,61	0,23	-0,08	---	---	---	---	---	---	3.16
2022	0,54	1,01	1,62	1,06	0,47	0,67	-0,68	-0,36	-0,29	0,59	0,41	0,62	5.78
2021	0,25	0,86	0,93	0,31	0,83	0,53	0,96	0,87	1,16	1,25	0,95	0,73	10.06
2020	0,21	0,25	0,07	-0,31	-0,38	0,26	0,36	0,24	0,64	0,86	0,89	1,35	4.52
2019	0,32	0,43	0,75	0,57	0,13	0,01	0,19	0,11	-0,04	0,10	0,51	1,15	4.31
2018	0,29	0,32	0,09	0,22	0,40	1,26	0,33	-0,09	0,48	0,45	-0,21	0,15	3.75
2017	0,38	0,33	0,25	0,14	0,31	-0,23	0,24	0,19	0,16	0,42	0,28	0,44	2.95
2016	1,27	0,90	0,43	0,61	0,78	0,35	0,52	0,44	0,08	0,26	0,18	0,30	6.29
2015	1,24	1,22	1,32	0,71	0,74	0,79	0,62	0,22	0,54	0,82	1,01	0,96	10.67
2014	0,55	0,69	0,92	0,67	0,46	0,40	0,01	0,25	0,57	0,42	0,51	0,78	6.41
2013	0,86	0,60	0,47	0,55	0,37	0,26	0,03	0,24	0,35	0,57	0,54	0,92	5.91
2012	0,56	0,45	0,21	0,64	0,36	0,08	0,43	0,41	0,57	0,59	0,60	0,79	5.84

## O que é o IPCA?

O IPCA, sigla para "Índice Nacional de Preços ao Consumidor Amplo", é um dos dados mais importantes relacionados à economia brasileira. Trata-se de um índice que é calculado de acordo com diversas variáveis relacionadas ao comércio. Muitos investimentos, inclusive, fazem uso dele.

O IPCA é conhecido pela maioria das pessoas como a "taxa de inflação do Brasil", mesmo que na realidade ela não seja a única forma de medir o nível de inflação do país.

O Instituto Brasileiro de Geografia e Estatística, o IBGE, por exemplo, considera tanto o IPCA quanto o INPC para medir o aumento de preços e serviços e o seu efeito no consumo.

Enquanto o INPC (Índice Nacional de Preços ao Consumidor) mede o custo médio de vida de famílias com renda entre 1 a 5 salários mínimos, o IPCA é mais abrangente.

No caso, o IPCA consegue auferir informações a respeito dos consumidores que têm uma renda média entre 1 e até mesmo 40 salários mínimos, sendo então mais útil.

## Para que serve o IPCA?

O principal objetivo do IPCA é medir a inflação de uma série de produtos vendidos no comércio e varejo e, por meio dessa medição, chegar a uma média geral.


Sendo analisados uma lista de produtos os quais as pessoas mais têm consumido nos últimos meses e qual tem sido o valor gasto com eles mensalmente.



PREFEITURA MUNICIPAL DE RIO BONITO DO IGUAÇU

CNPJ 95 587 770/0001-99

Rua 7 de Setembro, 720 - Centro - Telefax (0\*\*42) 3653-1122  
85340-000 - Rio Bonito do Iguaçu - Paraná



SEGUNDO TERMO DE APOSTILAMENTO

CONTRATO ADMINISTRATIVO N°. 34/2021-PMRBI

**ESPÉCIE:** Termo de Apostilamento firmado pelo **MUNICÍPIO DE RIO BONITO DO IGUAÇU**, Estado do Paraná, em favor da empresa **EQUIPLANO SISTEMAS LTDA**, inscrita no CNPJ n°. 76.030.717/0001-48.

**OBJETO:** Reajuste contratual de 3,16% (três vírgula dezesseis por cento), com base na Cláusula Quarta - Parágrafo Quinto, do Contrato Administrativo n°. 34/2021-PMRBI.

**VALOR DO APOSTILAMENTO:** R\$ 6.788,52 (seis mil setecentos e oitenta e oito reais e cinquenta e dois centavos). O valor mensal contratado passa a ser de R\$ 18.468,11 (dezoito mil quatrocentos e sessenta e oito reais e onze centavos), perfazendo o valor total do contrato em R\$ 628.446,12 (seiscentos e vinte e oito mil quatrocentos e quarenta e seis reais e doze centavos).

Rio Bonito do Iguaçu, em 13 de julho de 2023, com efeitos a partir de 01 de julho de 2023.

  
SEZAR AUGUSTO BOVINO  
Prefeito Municipal