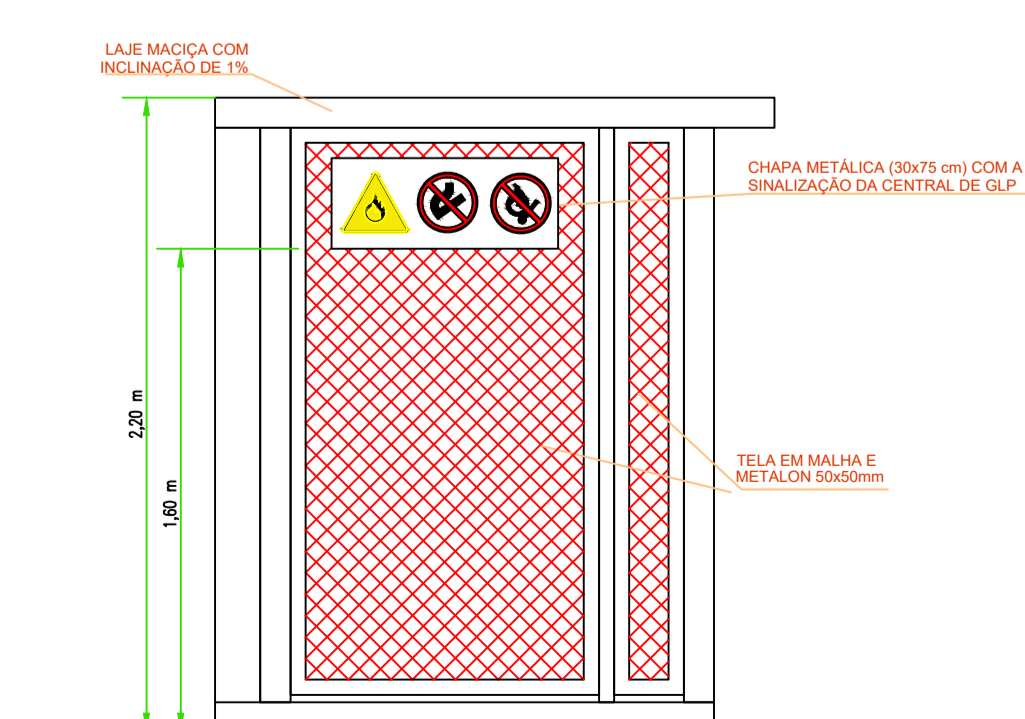
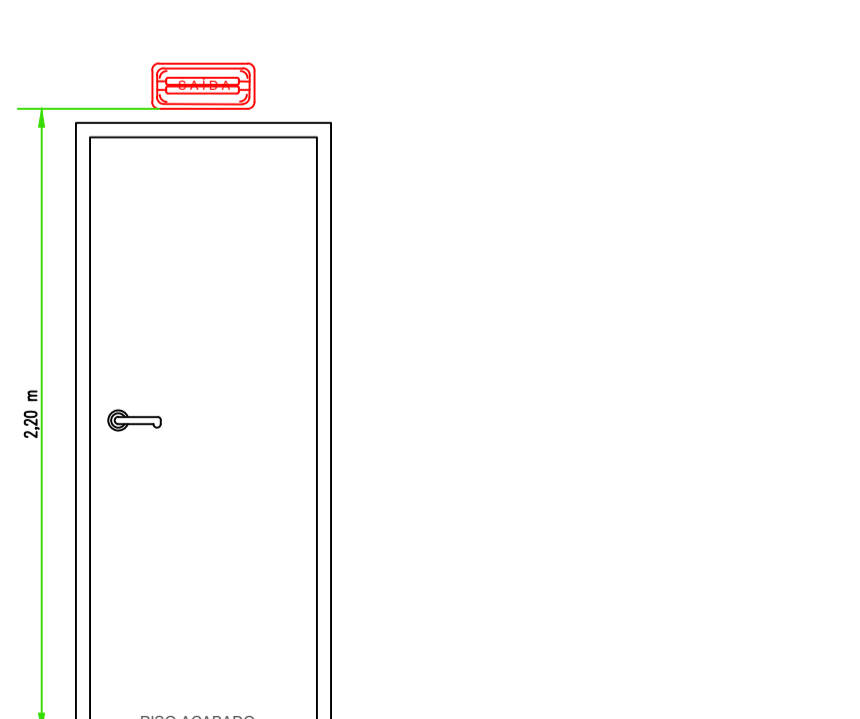


LEGENDA		
SÍMBOLO	QTDE	DESCRIÇÃO
	08	Extintor PQS ABC 6KG C/ Cap. Ext. 2A-20B:C
	44	Ponto de iluminação de emergência tipo balizamento (bloco autônomo) - 2 horas
	05	Ponto de iluminação de emergência (bloco autônomo) - 2 horas
	02	Ponto de iluminação de emergência (tipo farolete duplo) - 4 horas
	01	Chave elétrica primária (PADRÃO COPEL)
	01	Chave elétrica secundária
	08	Quadro de distribuição de luz (QDL)
	01	Central GLP
		Sentido de fluxo da rota de fuga
		Saída final da rota de fuga
		Placa de indicação de saída de emergência
		Placa de indicação de saída de emergência - À ESQUERDA
		Placa de indicação de saída de emergência - À DIREITA
	01	Proibido fumar
	01	Proibido produzir chama
	01	Cuidado! Risco de incêndio
	12	Áreas Frias


PLANTA BAIXA
ESC.: 1/100



DETALHE DA CENTRAL GLP SEM ESCALA

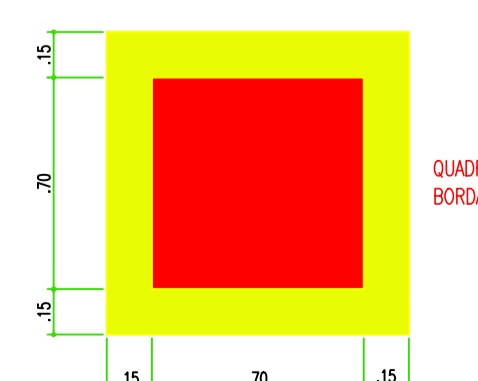


DETALHE DA ALTURA DE INSTALAÇÃO DO PONTO DE ILUMINAÇÃO (tipo bloco autônomo) SEM ESCALA

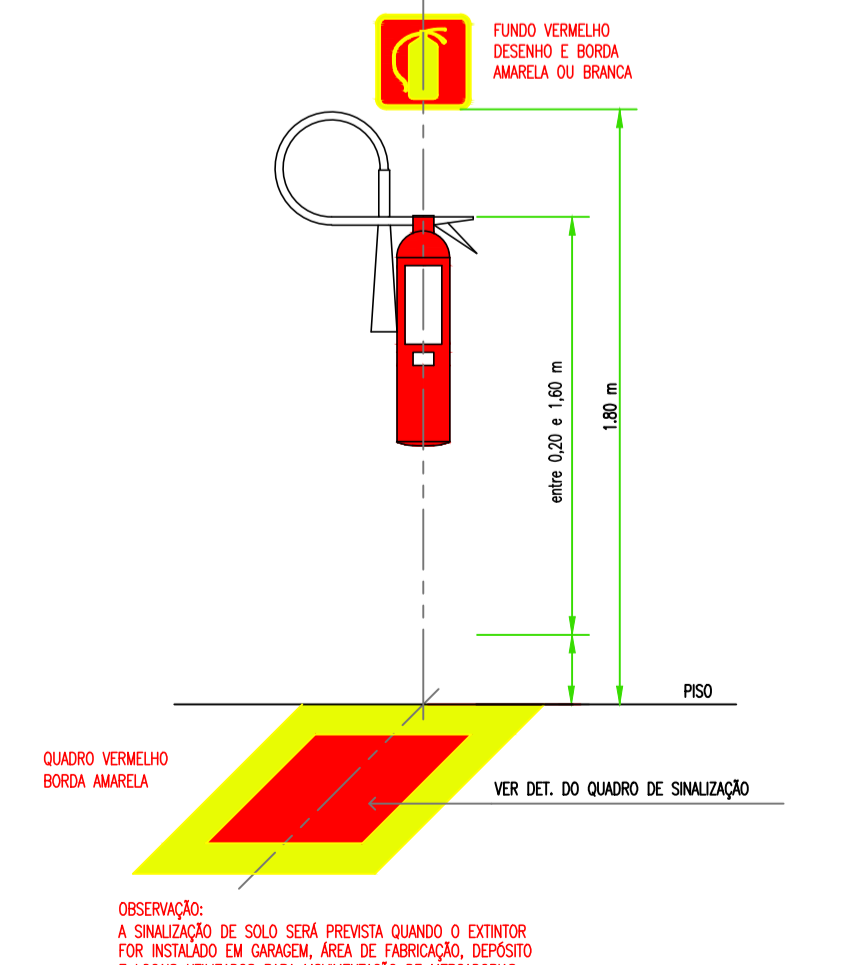


DETALHE DA ALTURA DE INSTALAÇÃO DO PONTO DE ILUMINAÇÃO (tipo farolete duplo) SEM ESCALA

SINALIZAÇÃO DE EXTINTORES



DETALHE DO QUADRO DE SINALIZAÇÃO ESCALA: SEM ESCALA



DETALHE DA SINALIZAÇÃO AÉREA E DE SOLO ESCALA: SEM ESCALA

MEDIDAS DE SEGURANÇA CONTRA INCÊNDIO	
<input type="checkbox"/> Acesso de viaturas do Corpo de Bombeiros	<input checked="" type="checkbox"/> Iluminação de emergência
<input type="checkbox"/> Separação entre edificações	<input type="checkbox"/> Alarme e Detecção de incêndio
<input type="checkbox"/> Segurança estrutural nas edificações	<input checked="" type="checkbox"/> Sinalização de emergência
<input type="checkbox"/> Compartimentação horizontal/vertical	<input checked="" type="checkbox"/> Extintores de incêndio
<input type="checkbox"/> Controle de material de acabamento	<input type="checkbox"/> Hidrantes e mangotinhos
<input checked="" type="checkbox"/> Saídas de emergência	<input type="checkbox"/> Chuveiros automáticos
<input type="checkbox"/> Elevador de emergência	<input type="checkbox"/> Resfriamento
<input type="checkbox"/> Controle de fumaça	<input type="checkbox"/> Espuma
<input type="checkbox"/> Plano de emergência	<input checked="" type="checkbox"/> Brigada de Emergência

HISTÓRICO DE ATUALIZAÇÃO/SUBSTITUIÇÃO DO PSCIP		
Data	Discriminação da atualização/substituição	Nº do PSCIP

Obra/Endereço
CENTRO MUNICIPAL DE EDUCAÇÃO INFANTIL LAURA Y RODOWANSKI SCHMEING
Rua Joanita Kruger, nº 144 - Loteamento Drabecki - Rio Bonito do Iguaçú

Área	1.128,00 m ²	Ocupação	E-5 PRÉ-ESCOLAS	PARA USO DO CBMPR
Prancha	02	Conteúdo da Prancha	PLANTA DE NÍVEL DETALHES	
Proprietário	PREFEITURA MUNICIPAL DE RIO BONITO DO IGUAÇU/PR CNPJ 95.587.770/0001-99			
Escala	INDICADA	Responsável Técnico	CHARLES ALEXANDRE BATISTA CREA-PR-135.938/D	
Data	OUTUBRO/2019			